

可加热前后座椅

从 2005 年款起适用

说明:

信息, 关于

- ◆ 继电器位置分配和保险丝位置分配
- ◆ 多头插头连接
- ◆ 控制单元和继电器
- ◆ 接地连接

⇒ 安装位置在一览图中!

信息, 关于

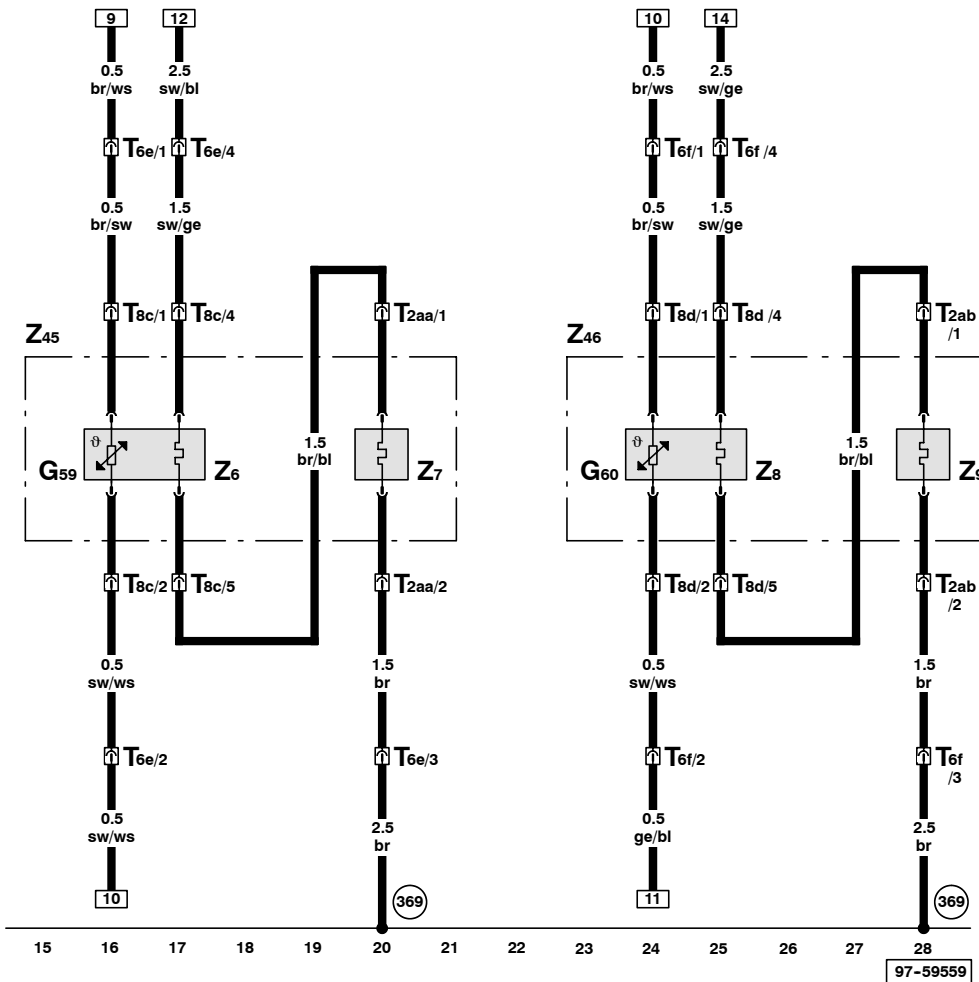
- ◆ 故障查找程序

⇒ 引导型故障查询

可加热式驾驶员座椅、可加热式驾驶员座椅靠背、可加热式副驾驶员座椅、可加热式副驾驶员座椅靠背、左前可加热座椅、右前可加热式座椅、温度传感器

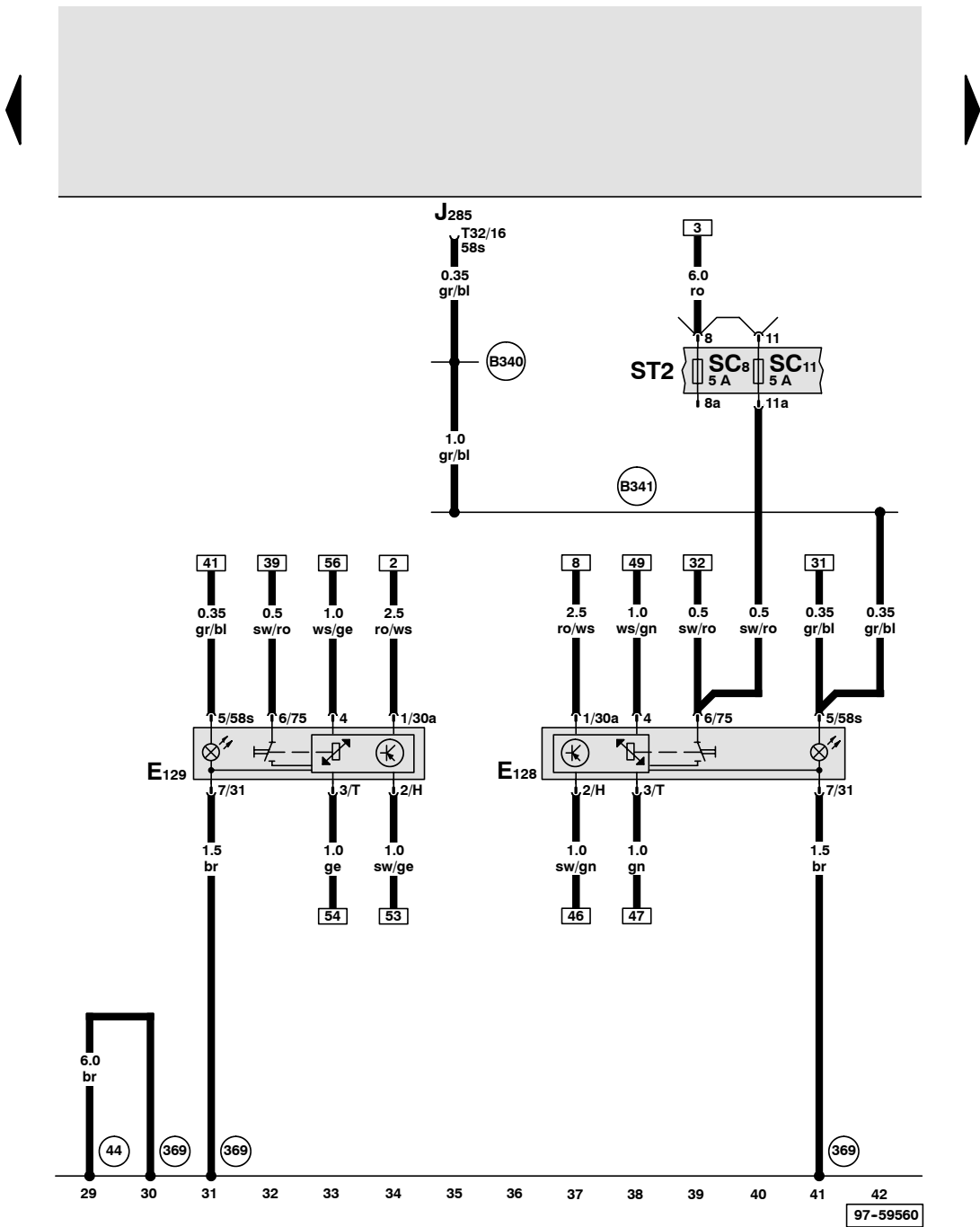
- G59 - 驾驶员座椅温度传感器
- G60 - 副驾驶员座椅温度传感器
- T2aa - 2 芯插头连接, 在驾驶员座椅下面
- T2ab - 2 芯插头连接, 在副驾驶员座椅下面
- T6e - 6 芯绿色插头连接, 左侧座椅横梁
- T6f - 6 芯绿色插头连接, 右侧座椅横梁
- T8c - 8 芯插头连接, 在驾驶员座椅下面
- T8d - 8 芯插头连接, 在副驾驶员座椅下面
- Z6 - 可加热驾驶员座椅
- Z7 - 可加热的驾驶员座椅靠背
- Z8 - 可加热副驾驶员座椅
- Z9 - 可加热式副驾驶员座椅靠背
- Z45 - 左前可加热座椅
- Z46 - 右前可加热式座椅

(369) - 主导线束中的接地连接 4



- ws = 白色
- sw = 黑色
- ro = 红色
- br = 棕色
- gn = 绿色
- bl = 蓝色
- gr = 灰色
- li = 淡紫色
- ge = 黄色
- or = 桔黄色

左侧可加热式后座椅调节开关、右侧壳加热式后座椅调节开关



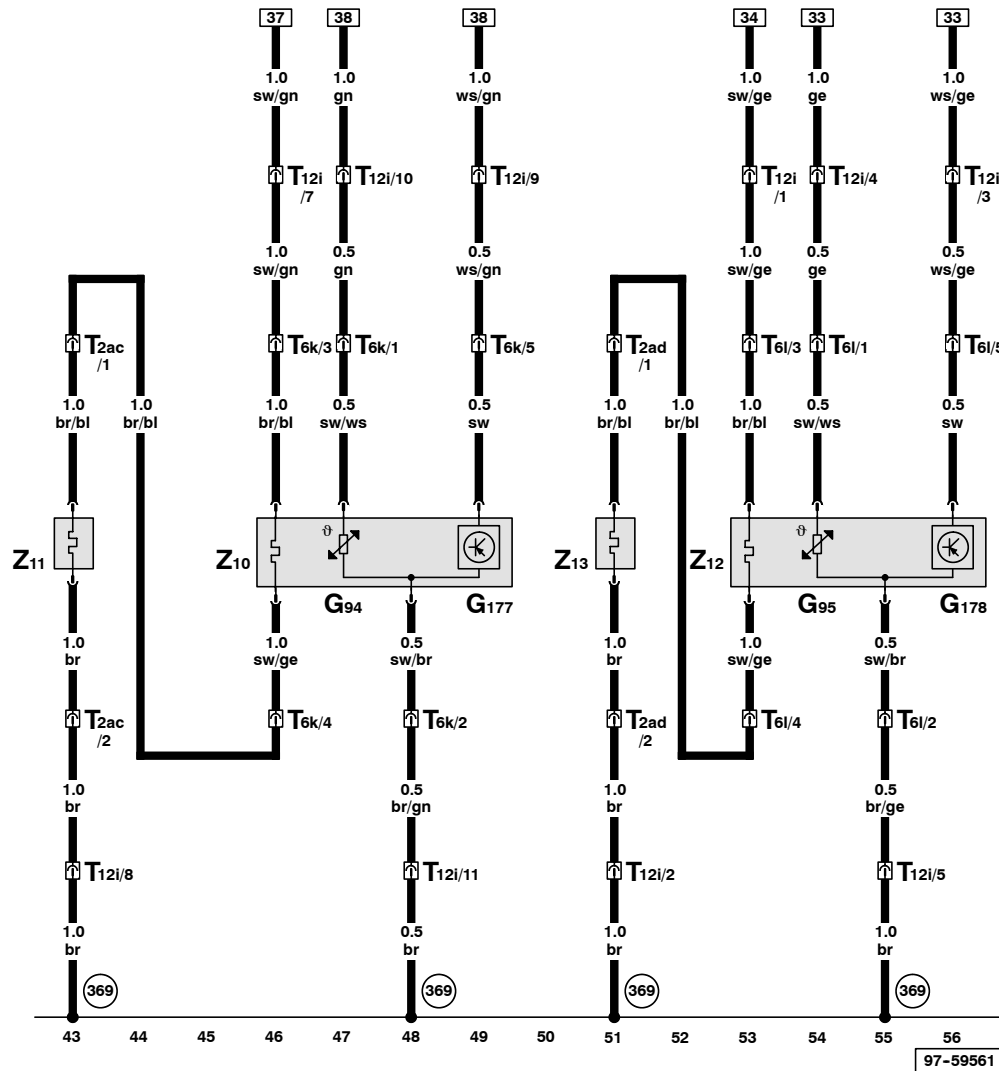
- E128 - 左侧可加热式后座椅调节开关
- E129 - 右侧可加热式后座椅调节开关
- J285 - 组合仪表中带显示单元的控制单元
- SC8 - 保险丝架上的保险丝 8
- SC11 - 保险丝架上的保险丝 11
- T32 - 32 芯蓝色插头连接，在组合仪表上

- (44) - 左侧 A 柱下部的接地点
- (369) - 主导线束中的接地连接 4
- (B340) - 主导线束中的连接 1 (58s)
- (B341) - 主导线束中的连接 2 (58s)

ws = 白色
 sw = 黑色
 ro = 红色
 br = 棕色
 gn = 绿色
 bl = 蓝色
 gr = 灰色
 li = 淡紫色
 ge = 黄色
 or = 桔黄色

左侧可加热后座椅、左侧可加热后座椅靠背、右侧可加热式后座椅、右侧可加热式后座椅靠背、后部座椅占用传感器、后座椅温度传感器

- G94 - 后座区左侧温度传感器
- G95 - 后座区右侧温度传感器
- G177 - 驾驶员侧后部座椅占用传感器
- G178 - 副驾驶侧后部座椅占用传感器
- T2ac - 2 芯插头连接, 在左侧后座椅内
- T2ad - 2 芯插头连接, 在右侧后座椅内
- T6k - 6 芯插头连接, 在左侧后座椅下面
- T6l - 6 芯插头连接, 在后座椅下右侧
- T12i - 12 芯黑色插头连接, 在后座椅下面
- Z10 - 左侧可加热后座椅
- Z11 - 左侧可加热式后座椅靠背
- Z12 - 右侧可加热式后座椅
- Z13 - 右侧可加热式后座椅靠背
- (369) - 主导线束中的接地连接 4



ws = 白色
 sw = 黑色
 ro = 红色
 br = 棕色
 gn = 绿色
 bl = 蓝色
 gr = 灰色
 li = 淡紫色
 ge = 黄色
 or = 桔黄色