

## 驻车暖风

从 2005 年款起适用

### 说明:

信息, 关于

- ◆ 继电器位置分配和保险丝位置分配
- ◆ 多脚插头连接
- ◆ 控制单元和继电器
- ◆ 接地连接

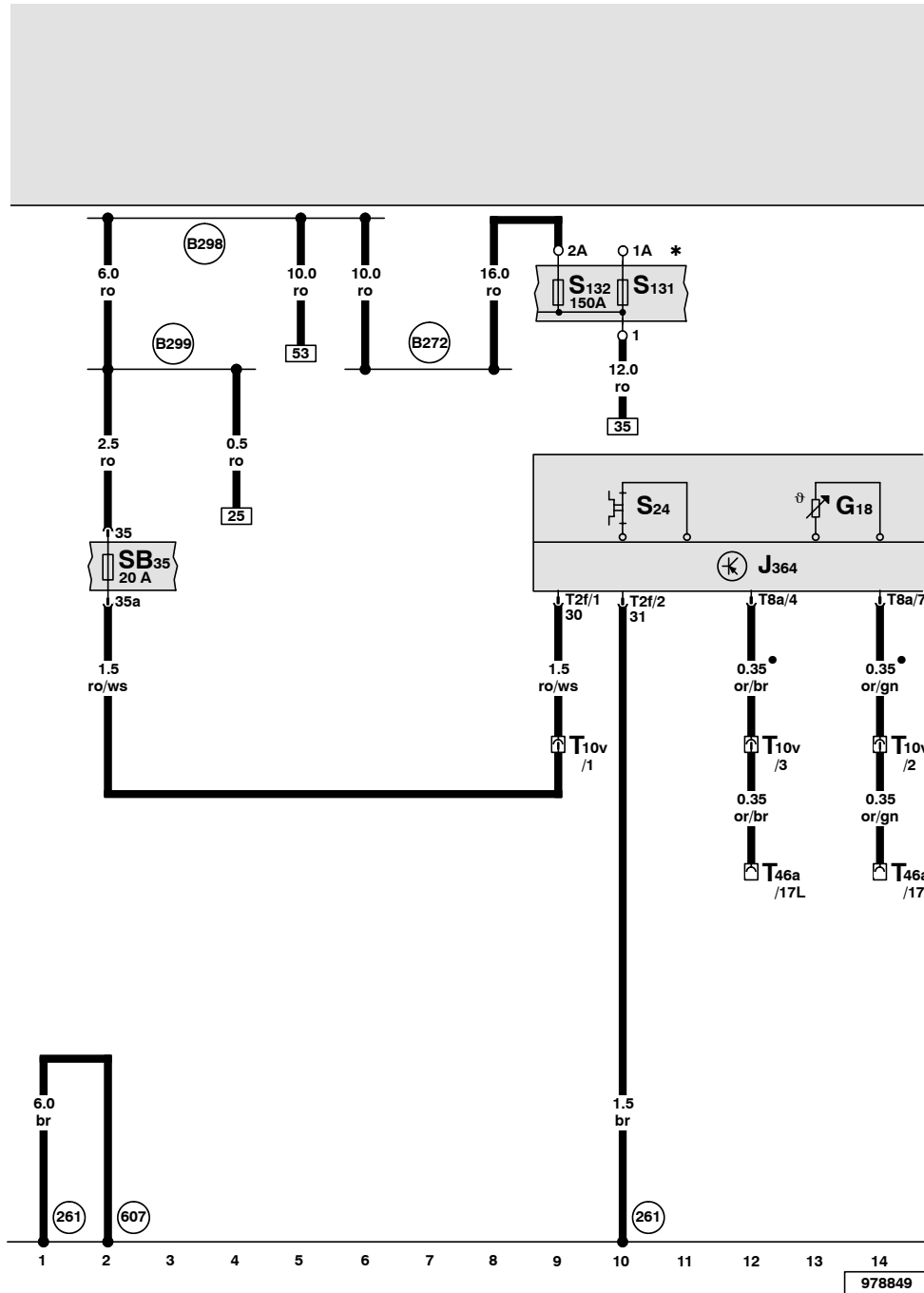
⇒ 安装位置在一览图中!

信息, 关于

- ◆ 故障查询程序

⇒ 引导型故障查询

辅助加热装置控制单元、保险丝



- G18 - 温度传感器
- J364 - 辅助加热装置控制单元
- S24 - 暖风、空调压缩机过热保险丝
- S131 - 熔断式保险丝 1
- S132 - 熔断式保险丝 2
- SB35 - 保险丝架上的保险丝 35
- T2f - 2 芯黑色插头连接, 在辅助加热装置控制单元上
- T8a - 8 芯黑色插头连接, 在辅助加热装置控制单元上
- T10v - 10 芯白色插头连接, 排水槽电控箱左侧接线板
- T46a - 46 芯插头连接, 左 CAN 分离插头

- (261) - 可加热式喷嘴导线束中的接地连接
- (607) - 排水槽内左侧的接地点
- (B272) - 主导线束中的正极连接 (30)
- (B298) - 主导线束中的正极连接 2 (30)
- (B299) - 主导线束中的正极连接 3 (30)
- - CAN 总线 (数据导线)
- \* - 行李箱右侧的保险丝架和继电器座

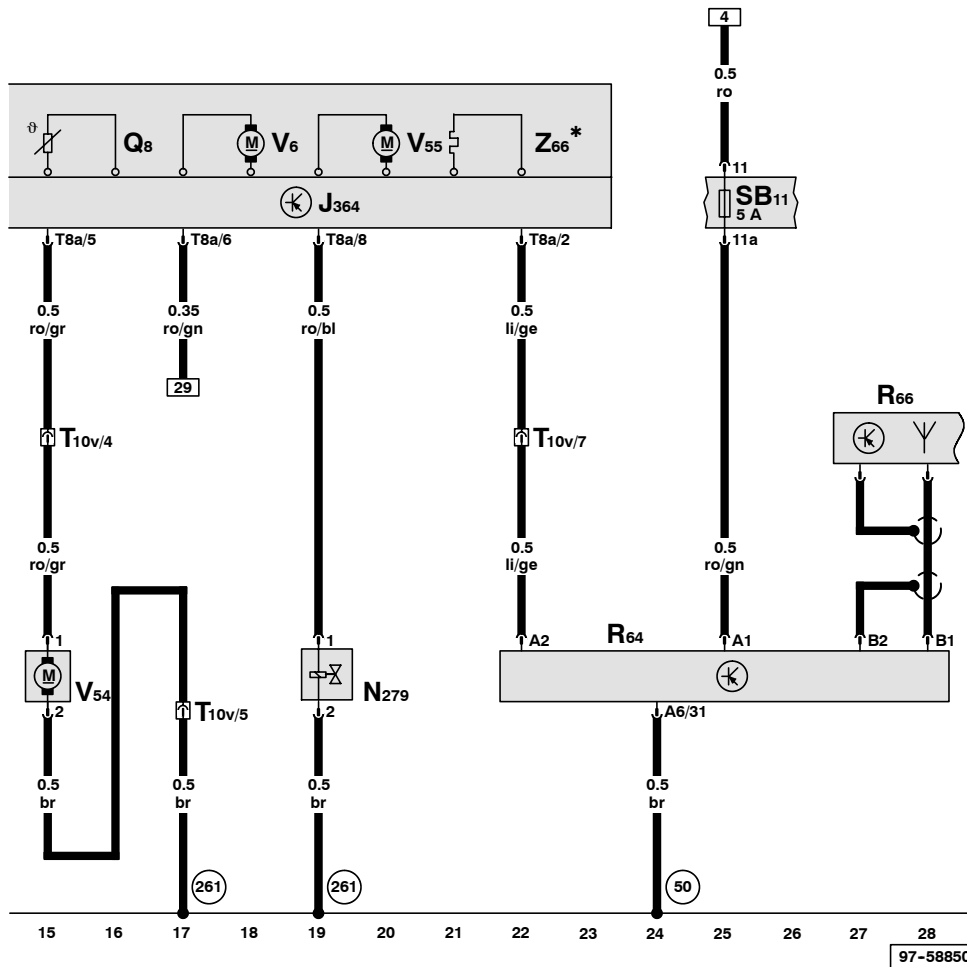
ws = 白色  
 sw = 黑色  
 ro = 红色  
 br = 棕色  
 gn = 绿色  
 bl = 蓝色  
 gr = 灰色  
 li = 淡紫色  
 ge = 黄色  
 or = 桔黄色

辅助加热装置控制单元、暖风冷却液断流阀、驻车暖风无线电接收器、计量泵

- J364 - 辅助加热装置控制单元
- N279 - 暖风冷却液断流阀
- Q8 - 带火焰监控的预热塞
- R64 - 驻车暖风无线电接收器
- R66 - 电话、导航系统、驻车暖风的天线
- SB11 - 保险丝架上的保险丝 11
- T8a - 8 芯黑色插头连接，在辅助加热装置控制单元上
- T10v - 10 芯白色插头连接，排水槽电控箱左侧接线板
- V6 - 燃烧空气鼓风机
- V54 - 计量泵
- V55 - 循环泵
- Z66 - 燃油预热加热元件

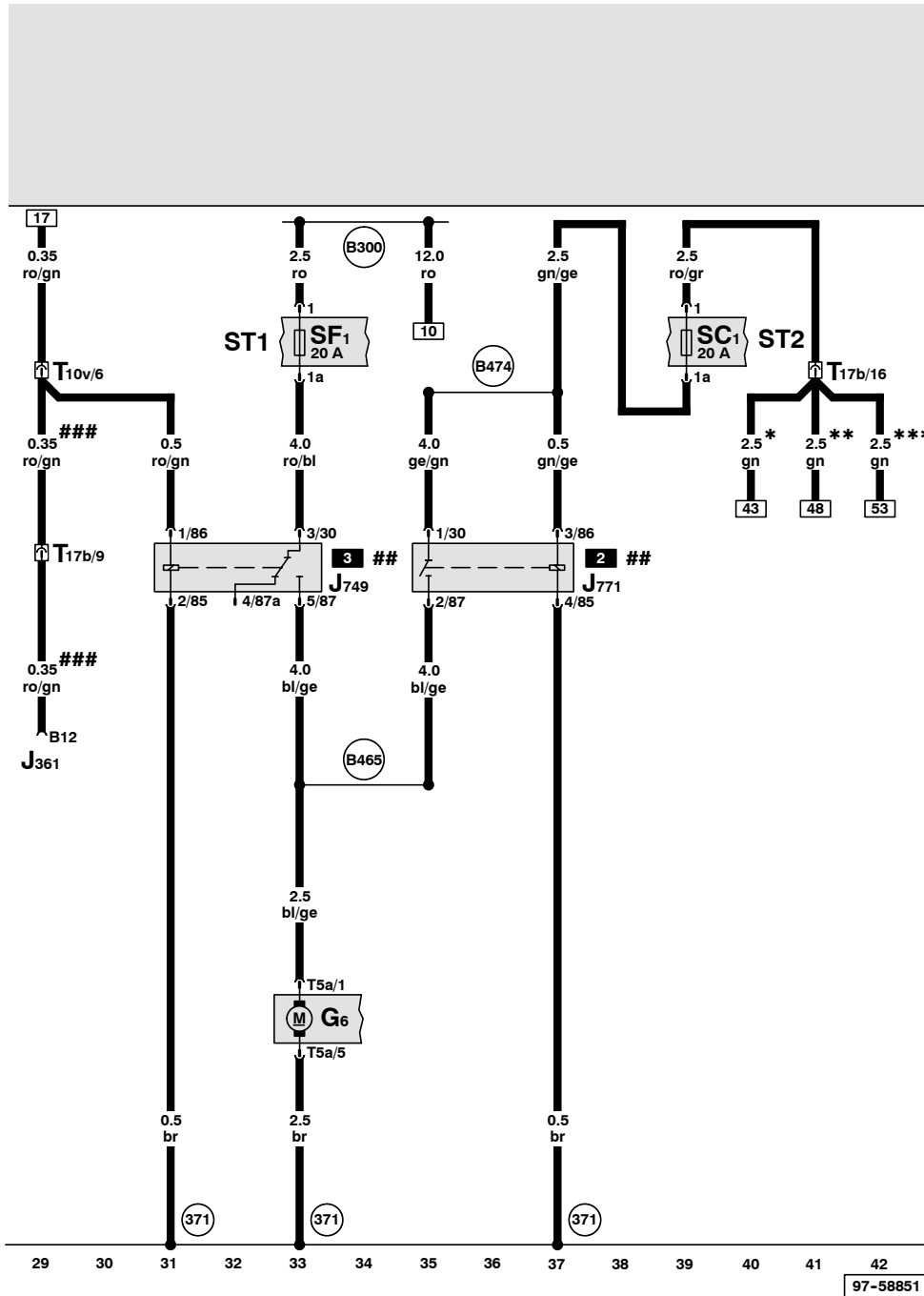
- (50) - 行李箱左侧接地点
- (261) - 可加热式喷嘴导线束中的接地连接

\* - 仅用于带柴油发动机的汽车



- ws = 白色
- sw = 黑色
- ro = 红色
- br = 棕色
- gn = 绿色
- bl = 蓝色
- gr = 灰色
- li = 淡紫色
- ge = 黄色
- or = 桔黄色

辅助加热装置的燃油泵继电器、保险丝



- G6 - 燃油供油泵
- J361 - Simos 控制单元
- J749 - 辅助加热装置的燃油泵继电器
- J771 - 闭锁继电器
- SC1 - 保险丝架上的保险丝 1
- SF1 - 保险丝架上的保险丝 1
- T5a - 5 芯黑色插头连接, 在油箱上
- T10v - 10 芯白色插头连接, 排水槽电控箱左侧接线板
- T17b - 17 芯黑色插头连接, 排水槽电控箱左侧接线板

- (371) - 主导线束中的接地连接 6
- (B300) - 主导线束中的正极连接 4 (30)
- (B465) - 主导线束中的连接 1
- (B474) - 主导线束中的连接 10
- \* - 2.4 l 发动机, 发动机标识字母 BDW
- \*\* - 4.2 l 发动机, 发动机标识字母 BAT  
3.0 l 发动机, 发动机标识字母 BBJ
- \*\*\* - 3.0 l 柴油发动机, 发动机标识字母 BMK、BNG
- # - 排水槽电控箱左侧继电器座
- ## - 行李箱右侧的保险丝架和继电器座
- ### - 3.2 l 发动机, 发动机标识字母 AUK

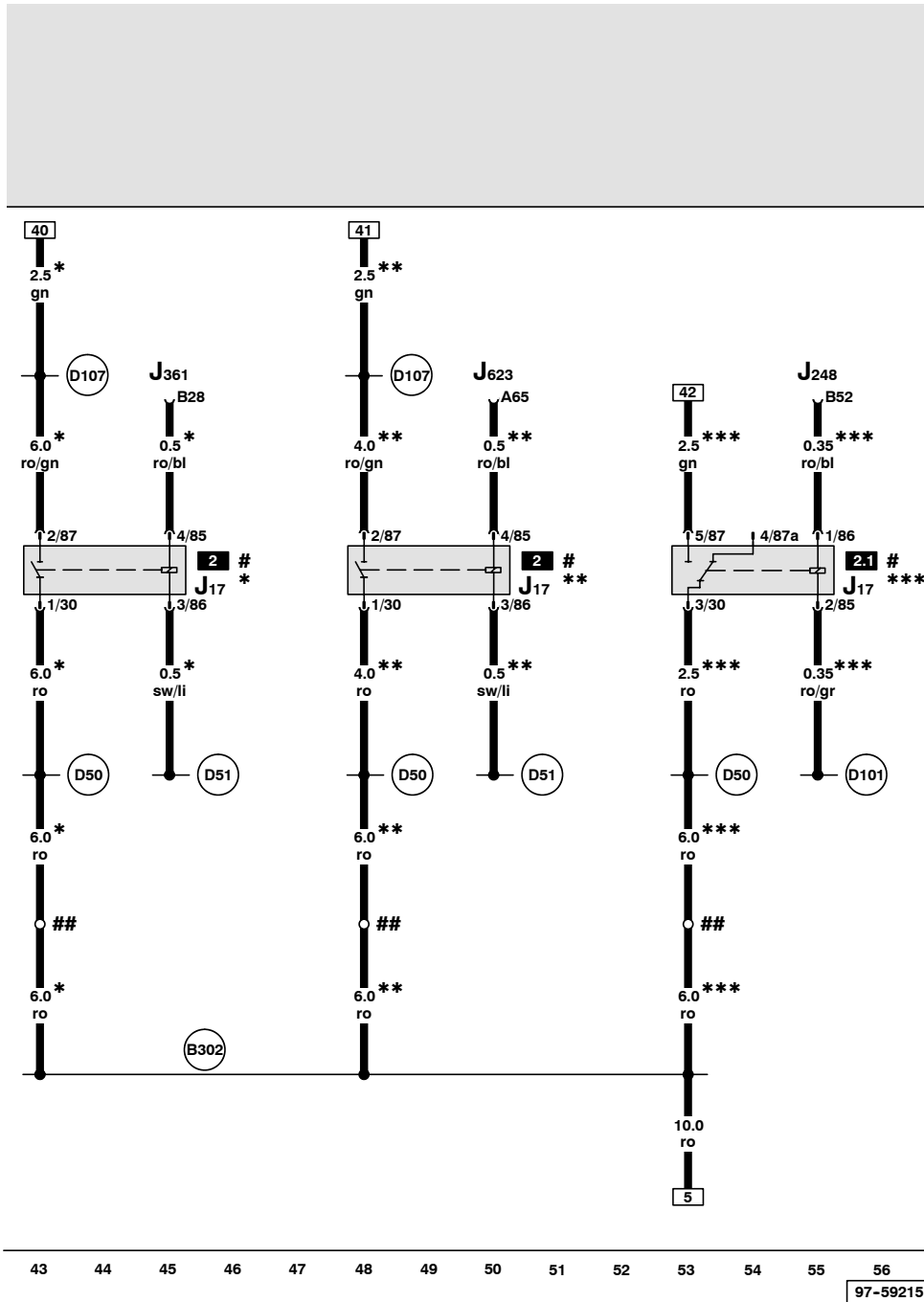
- ws = 白色
- sw = 黑色
- ro = 红色
- br = 棕色
- gn = 绿色
- bl = 蓝色
- gr = 灰色
- li = 淡紫色
- ge = 黄色
- or = 桔黄色

燃油泵继电器

- J17 - 燃油泵继电器
- J248 - 柴油直喷装置控制单元
- J361 - Simos 控制单元
- J623 - 发动机控制单元

- (B302) - 主导线束中的正极连接 6 (30)
- (D50) - 发动机舱导线束中的正极连接 (30)
- (D51) - 发动机舱导线束中的正极连接 1 (15)
- (D101) - 发动机舱导线束中的连接 1
- (D107) - 发动机舱导线束中的连接 5

- \* - 2.4 l 发动机, 发动机标识字母 BDW
- \*\* - 4.2 l 发动机, 发动机标识字母 BAT  
3.0 l 发动机, 发动机标识字母 BBJ
- \*\*\* - 3.0 l 柴油发动机, 发动机标识字母 BMK、BNG
- # - 排水槽电控箱左侧继电器座
- ## - 排水槽电控箱左侧的螺栓连接



- ws = 白色
- sw = 黑色
- ro = 红色
- br = 棕色
- gn = 绿色
- bl = 蓝色
- gr = 灰色
- li = 淡紫色
- ge = 黄色
- or = 桔黄色