

关键词：雨刮片脱出一检修

文号：
2004-02-05

适用车辆：

2004 全新蒙迪欧。车身识别号在 LVSFBFAC14F004001—LVSFBFAC14F008971 之间。

问题：

由于部分车辆雨刮片的胶片在使用过程中可能出现脱落，这样可能会导致前挡风玻璃划伤。

措施：

- 1、检查左、右雨刮片是否与弓形夹子正确定位。
- 2、将左、右雨刮片弓形夹第一定位脚处适当夹紧。

维修程序：

- 1、用白胶布缠绕尖嘴钳的钳口部位（注意：白胶布缠绕钳口部位 3 层）。



- 2、将雨刮臂总成从前挡风玻璃上拉起。



- 3、检查雨刮片的胶片是否完全定位于雨刮片弓形夹子。如果雨刮片的胶片定位准确，则进行下一步。如果没有完全定位（如图所示 A），则将雨刮片的胶片装配到正确位置（如图所示 B），再进行下一步；

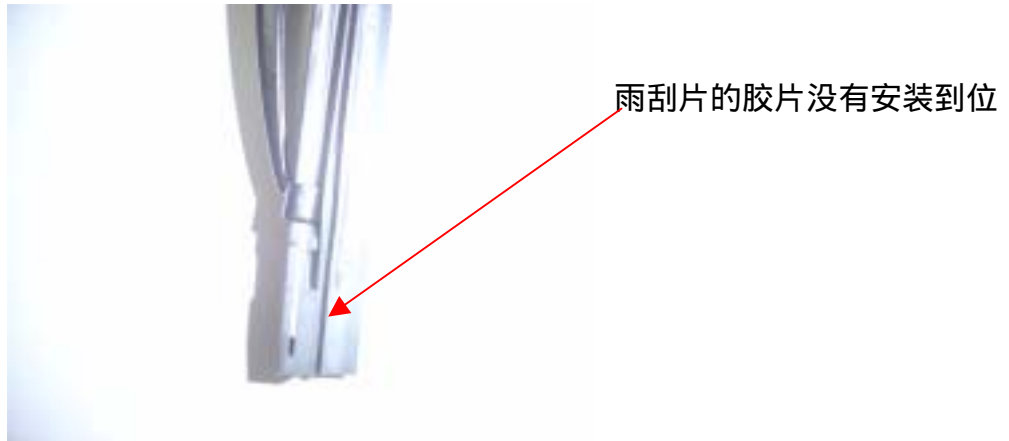


图 A


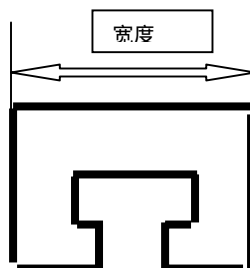


图 B

4、用尖嘴钳（注意：尖嘴钳的钳口是用白胶布缠绕了的）将雨刮片第一定位卡脚适当夹紧。



弓形夹子标准宽度尺寸：
左边雨刮片： 9.5 ± 0.15 mm
右边雨刮片： 7.6 ± 0.15 mm



5、用游标卡尺检测修正后的第一定位卡脚的尺寸（左边雨刮片： 9.5 ± 0.15 mm；
右边雨刮片： 7.6 ± 0.15 mm）

6、将检修好的雨刮片放回工作位置。

所需工时：0小时

所需零件：无

用户问题代码(CCC):W10

保修零件分类代码(WCC):7F02

状态代码(CC):42

索赔类型：返修（ Campaign ）

其它适用文章：

无

保修状况：

当涉及本次 TSB 的 2004 全新蒙迪欧汽车到经销商处维护时，请全部进行检修。

检查及检修对象：

- 1、PDI库存车及回厂维护车辆；
- 2、经销商库存零件。