

关键词：CD132 换档器手柄螺钉松脱。

文号：07Q2/108

适用车辆：长安福特马自达生产的蒙迪欧 2.0L 自动档车（CD4E 变速箱）。

问题：发现个别车子换档器手柄螺钉在车子的使用过程中有松脱的现象。

措施：

如再有螺钉松脱现象出现，就在螺钉重新紧固的时候涂胶。具体操作方法如下：


- 1、擦拭干净螺栓、垫片及手柄球螺栓过孔上的油污；
- 2、把螺栓旋入手柄球内，螺栓进入四分之三时，在螺栓头端滴入适量胶水（注：胶水不能过多，以胶水不流出为宜）；
- 3、滴好胶水后，尽快按作业指导书旋紧螺栓（装配扭矩为  $1 \pm 0.3 \text{ N m}$ ，因该胶在 3 至 5 秒便会凝固，所以滴好胶后间隔时间不能过长。），旋紧螺栓后再在螺栓头部滴入少许胶水在螺栓头部与手柄球沉孔处的间隙内。操作完成后将胶水瓶口堵住以备下次使用；
- 4、装配完成后，按使用状态，在 P 档反复多次按下手柄球按钮，以防止胶水粘住传力芯杆。




准备



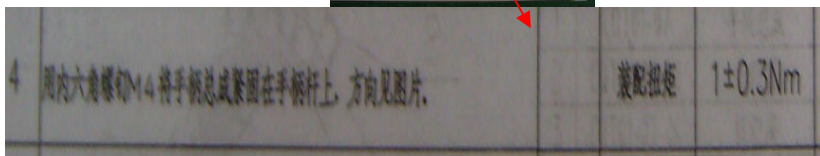
初装螺栓




滴胶



锁紧螺栓后涂胶水



锁紧螺栓



**所需工时：**0 小时

**所需零件：**金固三秒瞬间胶粘剂（由厂家发送）

**索赔类型：**返修

**其它适用文章：**无

**保修状况：**所有有上述问题的 2.0L（AT）的蒙迪欧

**检查及检修对象：**顾客抱怨有上述问题的车辆。