

关键词：蒙迪欧汽车（CD132）油箱注油口密封圈渗漏—维修

文号：08Q1/109

适用车辆：

长安福特马自达生产的蒙迪欧（CD132）汽车。

问题：

经调查，极少部分蒙迪欧（CD132）汽车的油箱在加满油后注油口处密封圈处会出现渗油现象。

处理措施：

在注油口密封圈上加装 O 型密封圈

维修程序：

如有客户反映其蒙迪欧汽车（CD132）在加满油以后油箱加油口处出现渗油现象，请按照以下步骤处理：

- 一、拆卸燃油箱，相关详细信息请参阅《蒙迪欧汽车维修手册》。
- 二、拆卸油箱原有的密封圈，并清理注油口内杂质：



密封圈被扯下后示意图

- 三、将 O 型密封圈套在注油口密封圈上，如图所示：




O 型密封圈




0 型密封圈套在注油口密封圈示意图

四、将套有 0 型密封圈的注油口密封圈塞入油箱注油口内：



装配示意图片（此时该密封圈未安装到位）

五、用一字螺丝刀把注油口密封圈拨开将 0 型密封圈拨到原始位置（各方位慢慢进行调试，一定要将其安装到位）：






六、在调式的过程中注意将注油口密封圈进行调试还原安装：



七、安装完成。测量密封圈断面到加油口焊件距离



安装完成后两个面之间的距离要求大于 33.5mm

注意：在操作过程中切勿用一字螺丝刀过度用力顶密封圈，以防出现密封圈上有裂痕而导致漏油。

所需工时： 1.3 小时

工时代码： 9275A（油表 - 油箱单元 - 更换）

所需零件：

零件号	零件名称	单台数量
	0 型密封圈	1

注意：本 TSB 所需要的 0 型密封圈由长安福特分发给经销商。

用户问题代码(CCC): E68

保修零件分类代码(WCC): 5S01

状态代码(CC): D8

索赔类型: 11—整车索赔

21—交车前检查

请根据具体情况进行选择