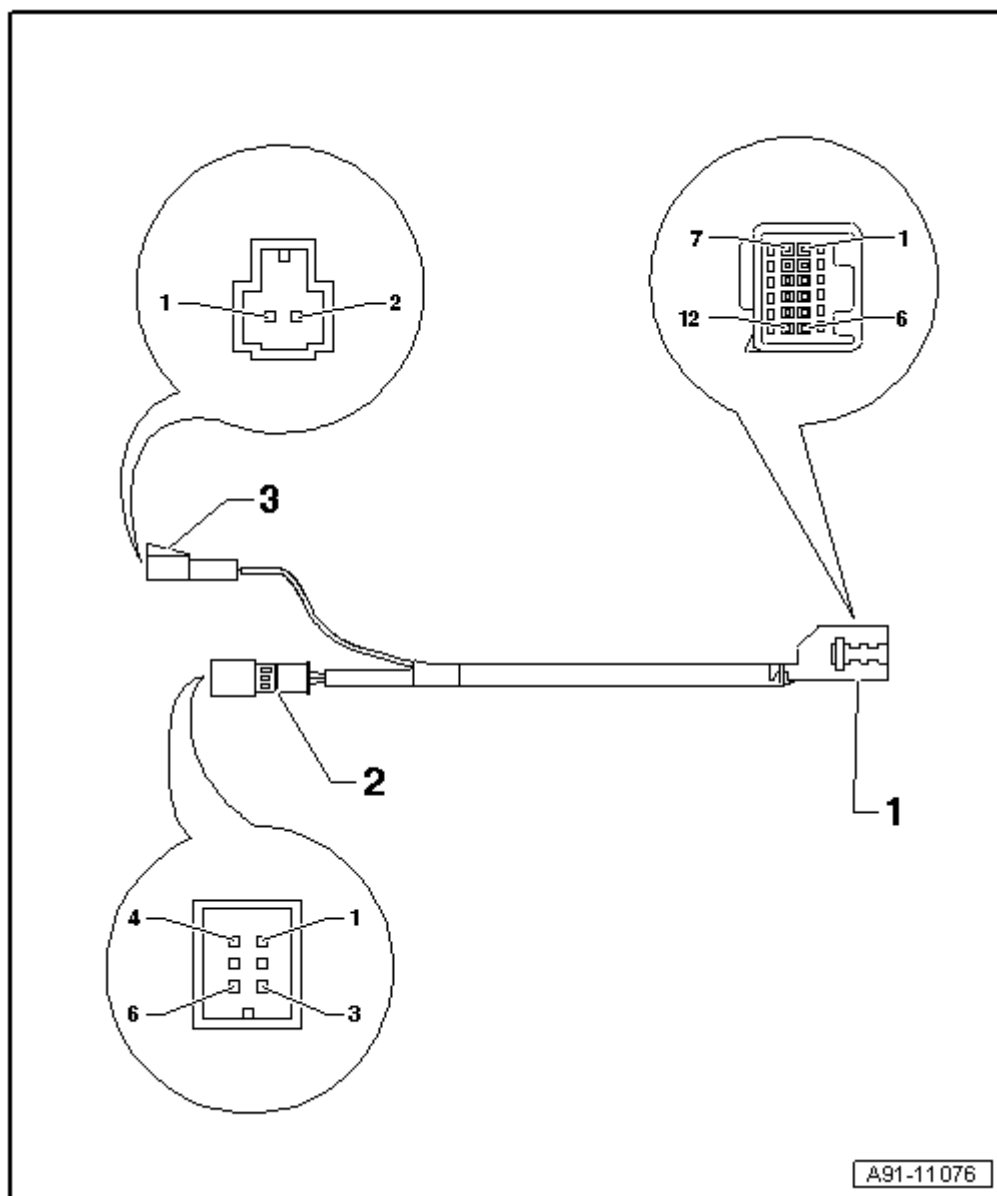


座椅左下方的连接器/连接器 多媒体系统控制器 -J650- (LCD 电缆)

1 - 12 芯黑色多芯
插头连接
(T12w), 连
接至 多媒体系
统控制器 -
J650- 导线

2 - 6 芯黑色多芯
插头连接
(T6ak), 连
接至 多媒体系
统显示单元 1 -
Y22-

3 - 2 芯黑色多芯
插头连接
(T2ba), 连
接至 多媒体系
统显示单元 1 -
Y22-



提示

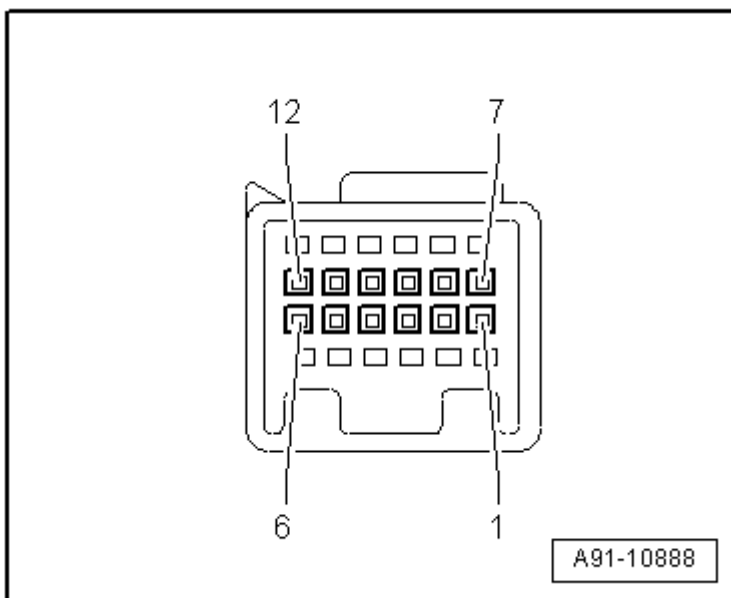
没有列出的插头触点未占用。

1 - 12 芯黑色多芯插头连接 (T12w)

- 1 - 接自 多媒体系统控制器 -J650- 的端
子 30, 红色
- 2 - 接自 多媒体系统显示单元 1 -Y22- 的
TXD, 蓝色
- 3 - 接自 多媒体系统显示单元 1 -Y22- 的
IR-DATA, 棕色
- 5 - 屏蔽接地 (视频), 黑色
- 7 - 接自 多媒体系统控制器 -J650- 的端
子 31, 黑色
- 8 - 接自 多媒体系统控制器 -J650- 的
RXD, 黄色

10 - 总屏蔽, 黑色

11 - 接自 多媒体系统控制器 -J650- 的视
频, 白色



2 - 6 芯黑色多芯插头连接 (T6ak)

1 - 接自 多媒体系统显示单元 2 -Y23- 的
TXD, 蓝色

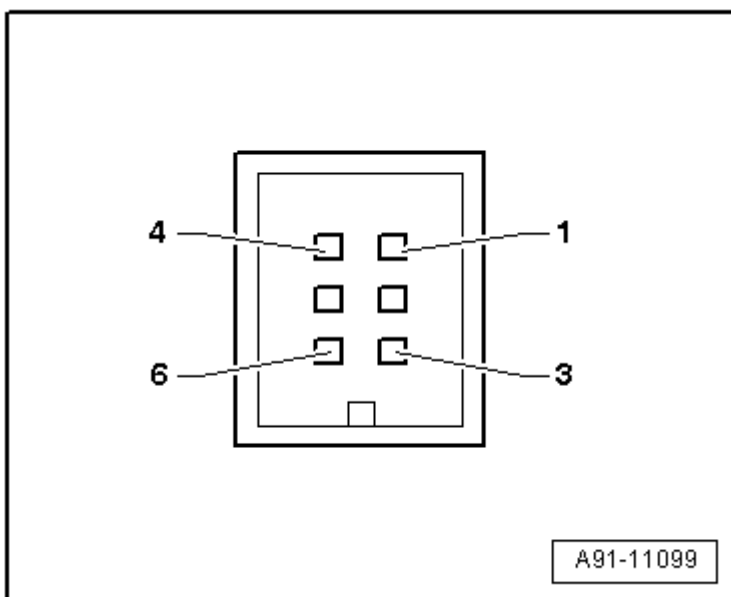
2 - 总屏蔽, 黑色

3 - 接自 多媒体系统控制器 -J650- 的视
频, 白色

4 - 接自 多媒体系统控制器 -J650- 的
RXD, 黄色

5 - 接自 多媒体系统显示单元 2 -Y23- 的
IR-DATA, 棕色

6 - 屏蔽接地 (视频), 黑色



3 - 2 芯黑色多芯插头连接 (T2ba)

1 - 接自 多媒体系统控制器 -J650- 的端
子 30, 红色

2 - 接自 多媒体系统控制器 -J650- 的端
子 31, 黑色

