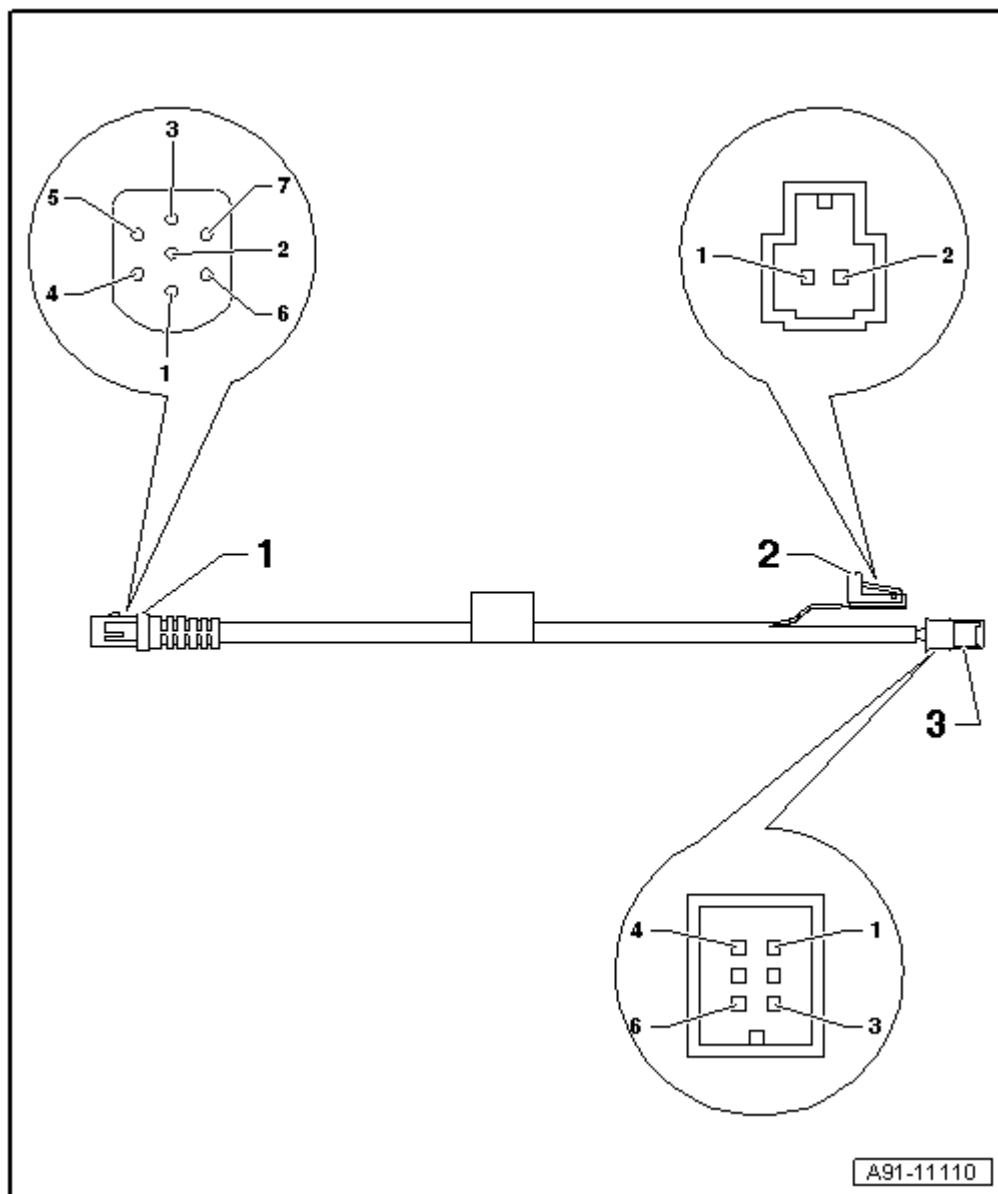


座椅内的显示屏电缆的插头布置

1 - 7 芯绿色多芯
插头连接
(T7a/T7b), 在
显示屏上

2 - 2 芯黑色多芯插头
连接
(T2ba/T2bb),
连接至 多媒体系
统控制器 -J650-

3 - 6 芯黑色多芯插
头连接
(T6ak/T6al),
连接至 多媒体系
统控制器 -J650-

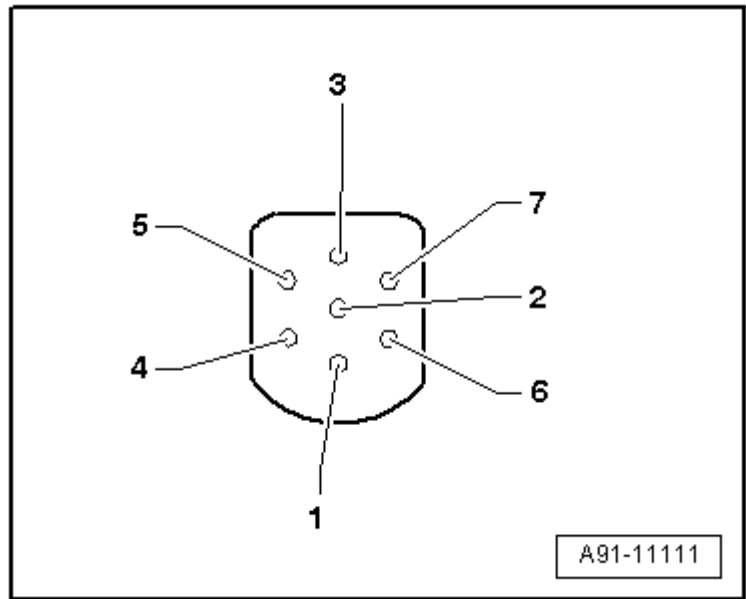


i 提示

没有列出的插头触点未占用。

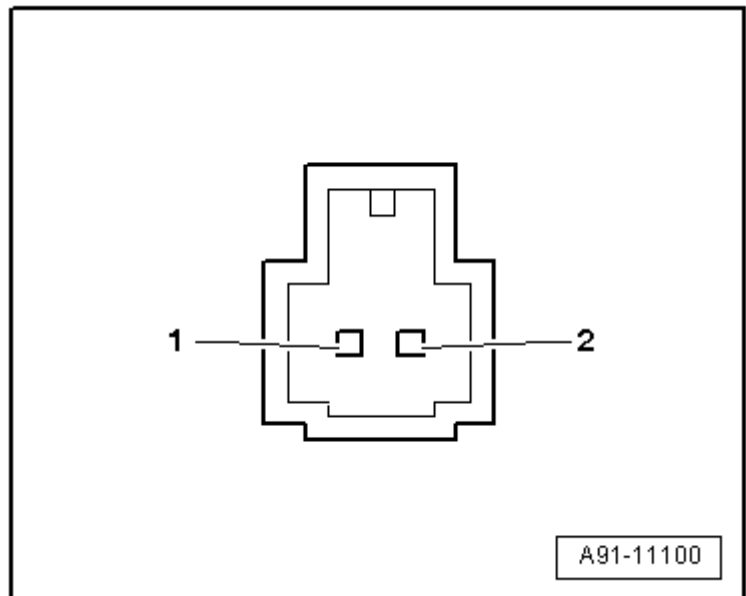
1 - 7 芯绿色多芯插头连接 (T7a/T7b)

- 1 - 端子 30, 红色
- 2 - 端子 31, 黑色
- 3 - IR-DATA, 棕色
- 4 - 视频, 白色
- 5 - 屏蔽接地 (视频), 白色
- 6 - TXD, 蓝色
- 7 - RXD, 黄色



2 - 2 芯黑色多芯插头连接 (T2ba/T2bb)

- 1 - 端子 30, 红色
- 2 - 端子 31, 黑色



3 - 6 芯黑色多芯插头连接 (T6ak/T6al)

- 1 - TXD, 蓝色
- 2 - 总屏蔽, 黑色
- 3 - 视频, 白色
- 4 - RXD, 黄色
- 5 - IR-DATA, 棕色
- 6 - 屏蔽接地 (视频), 白色

