

電線束配置圖

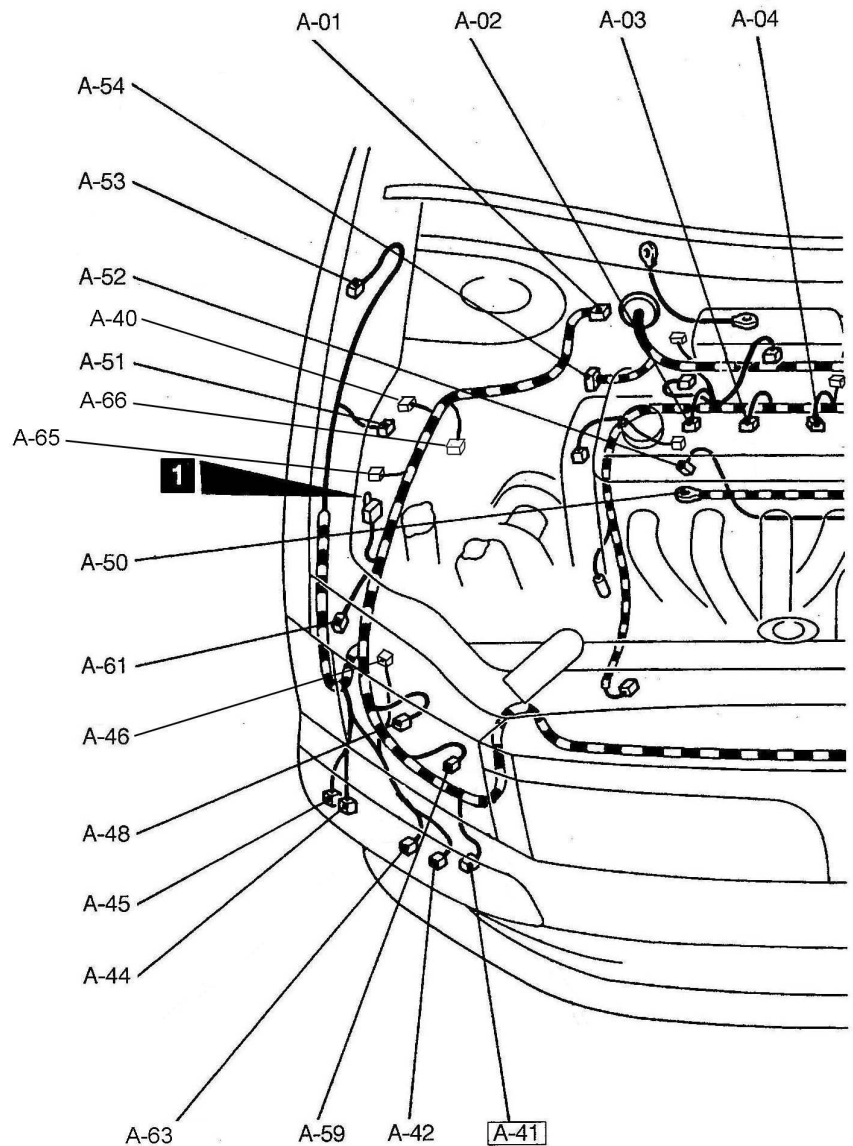
目 錄

引擎室.....	2-5
儀錶板.....	6-11
底板與車頂.....	12-13
車門.....	14
行李箱.....	15

引擎室

接頭符號

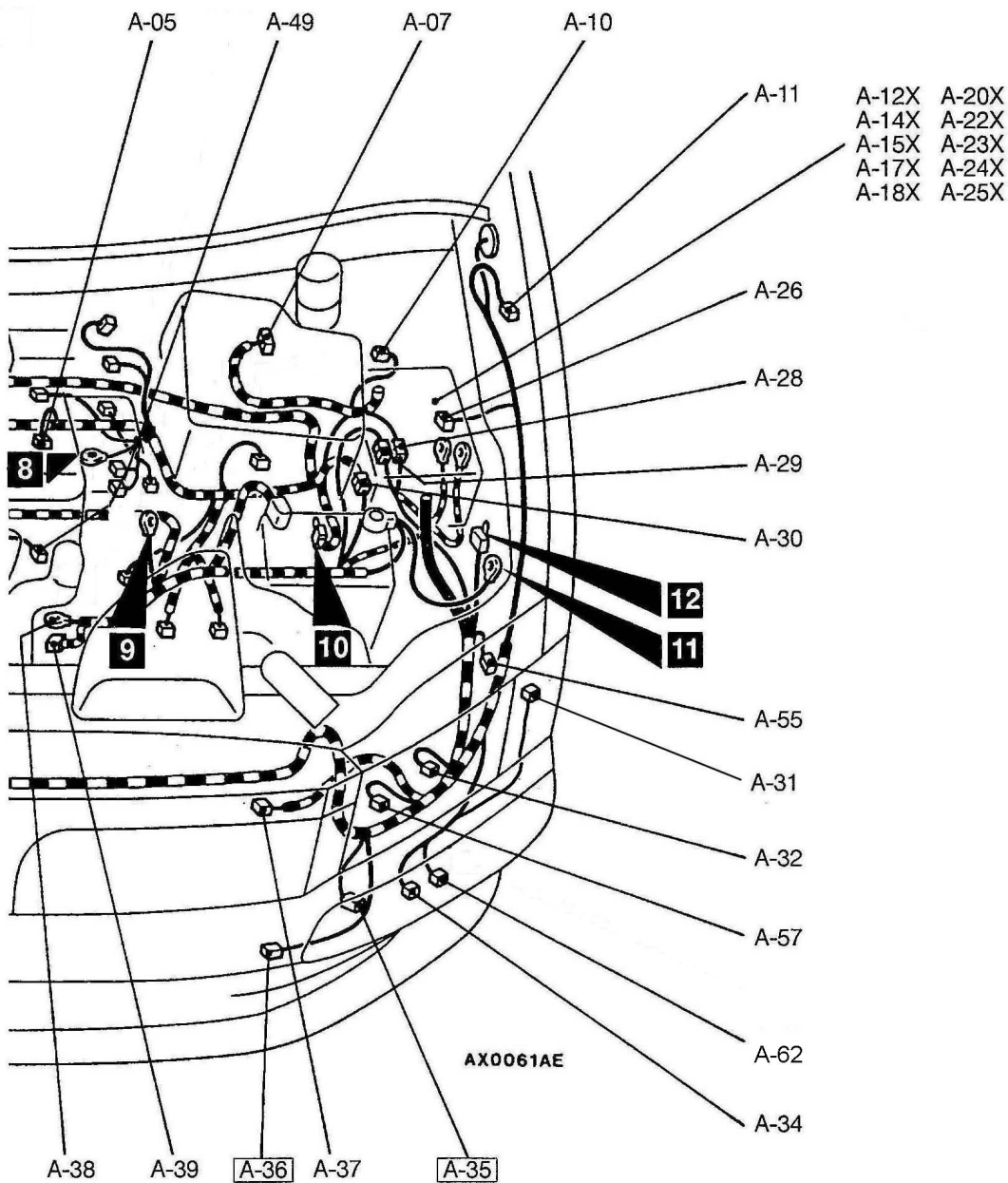
A



A-01 (5-GR) 擋風玻璃噴水馬達
 A-02 (2-GR) 第 1 缸噴油嘴
 A-03 (2-GR) 第 2 缸噴油嘴
 A-04 (2-GR) 第 3 缸噴油嘴
 A-05 (2-GR) 第 4 缸噴油嘴
 A-07 (7-B) 空氣流量感知器
 A-10 (2-GR) 剎車油液面開關
 A-12X (4) A/T 控制繼電器
 A-14X (4) 引擎控制繼電器
 A-15X (4) 燃油泵繼電器
 A-16X (4) 後冷氣繼電器
 A-17X (5) 冷氣壓縮繼電器

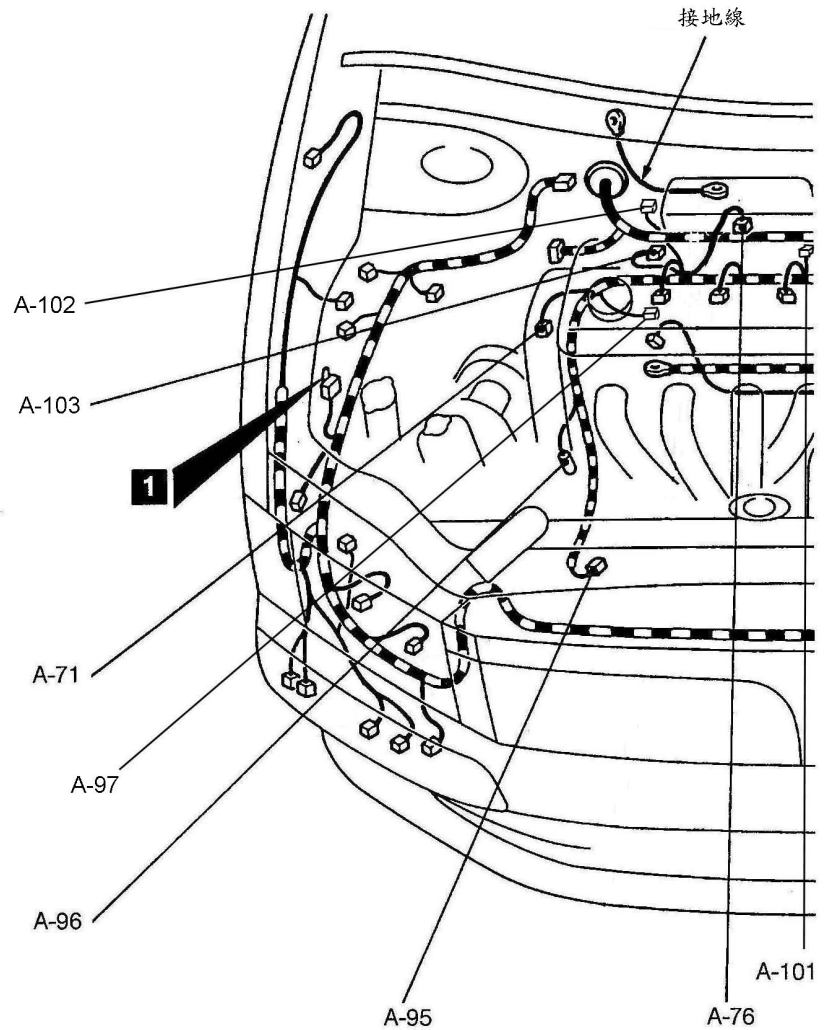

A-18X (3) 檢查接頭
 A-20X (4) 風扇控制繼電器
 A-22X (5) 喇叭繼電器
 A-23X (5) 前霧燈繼電器
 A-24X (11) 前-ECU
 A-25X (11) 前-ECU
 A-26 (2-B) 車輪速度感知器(左前輪)
 A-28 (17-GR) 前線束及控制線束接頭
 A-29 (4-B) 前線束及電瓶線束接頭
 A-30 (5-B) 電瓶線束及控制線束接頭
 A-31 (3-B) 前方向燈/小燈(左邊)
 A-32 (2-B) 大燈(近光燈-左邊)

引擎室



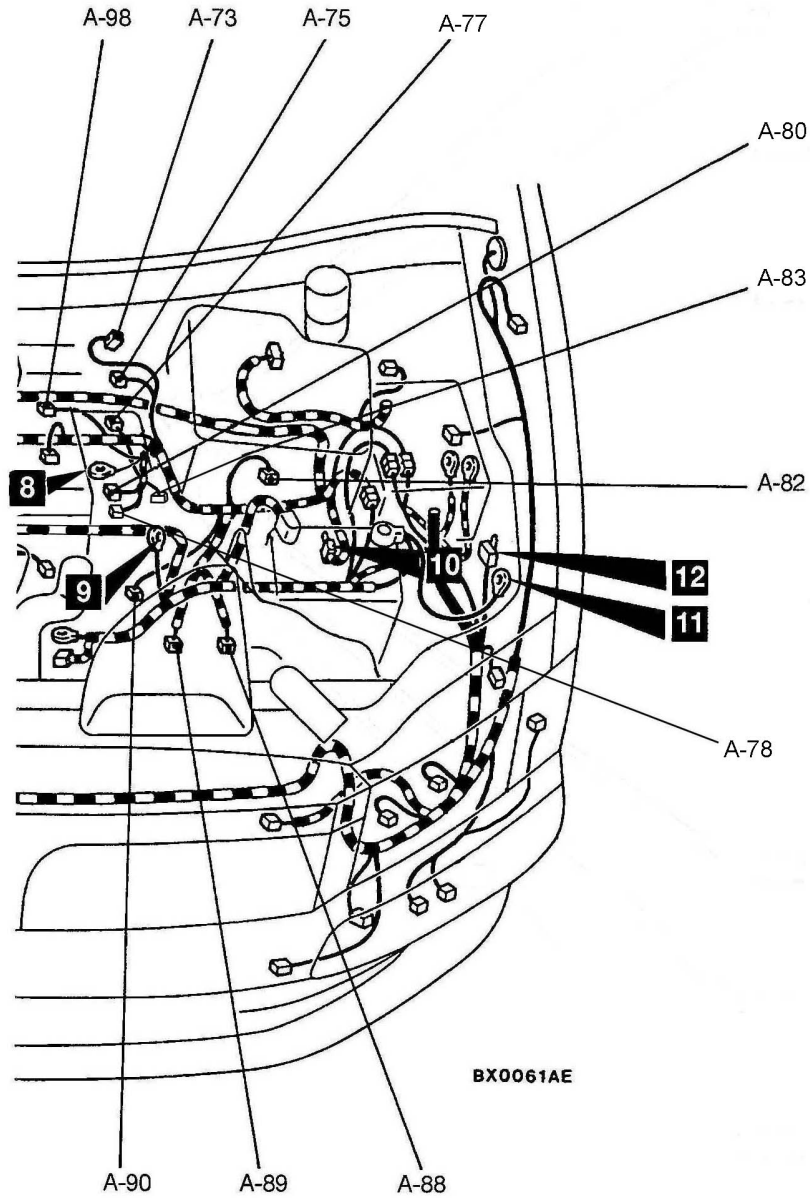
- | | | | |
|-------------|----------------|-------------|--------------|
| A-34 (2-GR) | 前霧燈(左邊) | A-50 (1) | 發電機 |
| A-35 (1-B) | 喇叭(高音) | A-51 (2-B) | 車輪速度感知器(右前輪) |
| A-36 (2-B) | 車外溫感知器(自動 A/C) | A-52 (4-GR) | 發電機 |
| A-37 (3-GR) | 風扇控制模組 | A-53 (2-GR) | 側方向燈(右邊) |
| A-38 (1) | 起動馬達 | A-54 (25-B) | ABS-ECU |
| A-39 (1-B) | 起動馬達 | A-55 (2-GR) | 位置燈(左邊) |
| A-40 (2-BR) | 雙壓開關(A/C) | A-57 (2-W) | 大燈(遠光燈-左邊) |
| A-41 (1-B) | 喇叭(低音) | A-59 (2-W) | 大燈(遠光燈-右邊) |
| A-42 (2-GR) | 前霧燈(右邊) | A-61 (2-GR) | 位置燈(右邊) |
| A-44 (2) | 後雨刷噴水馬達 | A-62 (2) | 角燈(左邊) |
| A-45 (2) | 擋風玻璃噴水馬達 | A-63 (2) | 角燈(右邊) |
| A-46 (3-B) | 前方向燈/小燈(右邊) | A-64 (1) | 電容器 |
| A-48 (2-B) | 大燈(近光燈-右邊) | A-65 (1) | 引擎蓋開關 |
| A-49 (1-B) | 機油壓力開關 | A-66 (2) | 防盜喇叭 |

引擎室



A-71 (3-B) 曲軸角度感知器
 A-73 (4-B) 節氣門位置感知器
 A-75 (6-B) 怠速控制伺服器馬達
 A-76 (2-B) 清除控制電磁閥
 A-77 (3-B) 凸輪軸位置感知器(進氣)

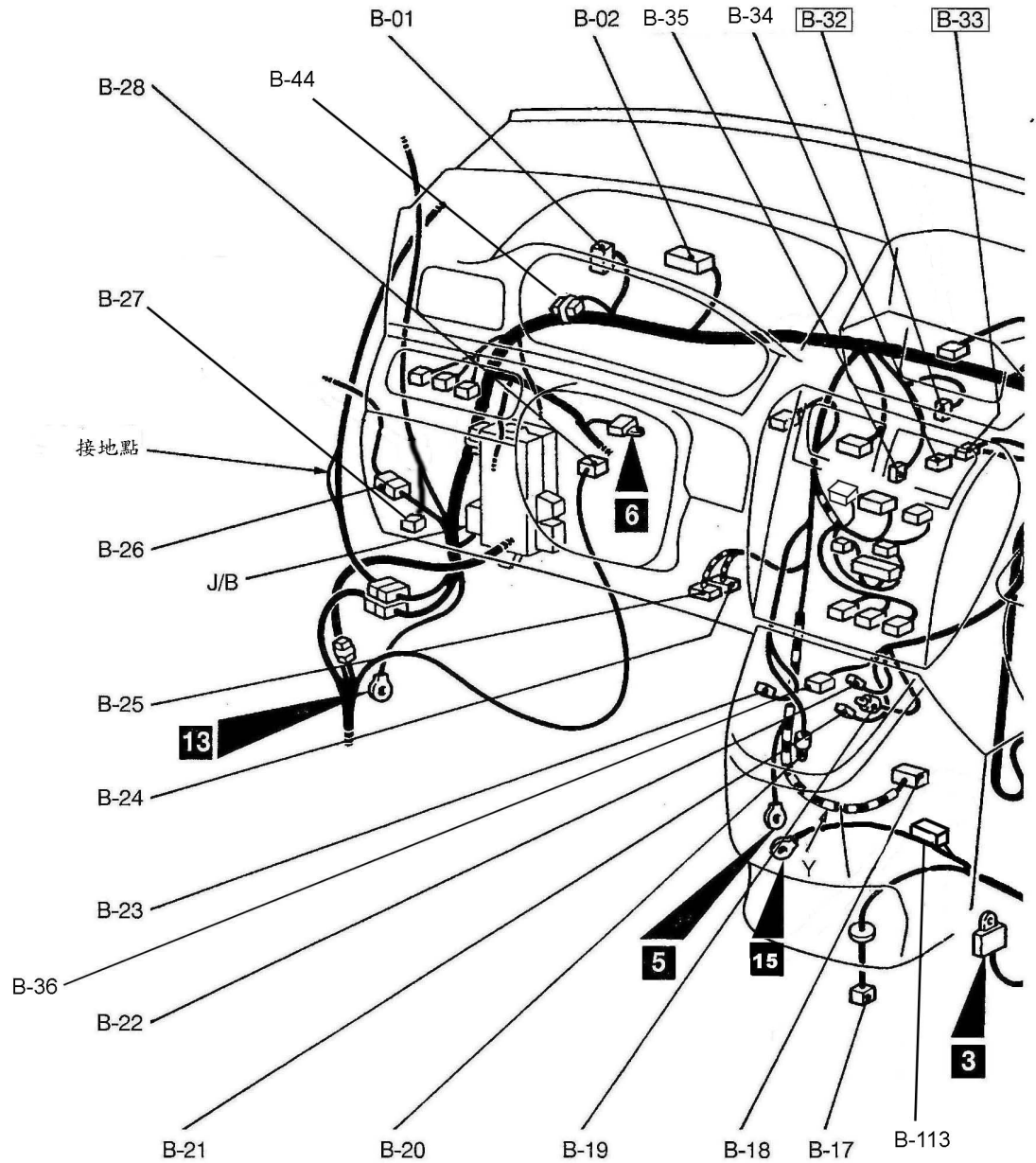

A-78 (3-B) 凸輪軸位置感知器(排氣)
 A-80 (2-B) 引擎冷卻水溫度感知器
 A-82 (3-GR) 輸出軸速度感知器(A/T)
 A-83 (1-B) 引擎冷卻水溫度表單元



A-88 (10-GR) A/T 控制電磁閥總成
 A-89 (10-B) 檔位開關(A/T)
 A-90 (3-B) 輸入軸速度感知器(A/T)
 A-95 (1-BR) 冷氣壓縮機電磁離合器
 A-96 (1) 動力轉向油壓力開關

A-97 (3-GR) 點火線圈 2
 A-98 (3-GR) 點火線圈 1
 A-101 (2-BR) EGR 電磁閥
 A-102 (2-GR) 爆震感知器
 A-103 (2-B) 機油控制閥(O.C.V.)

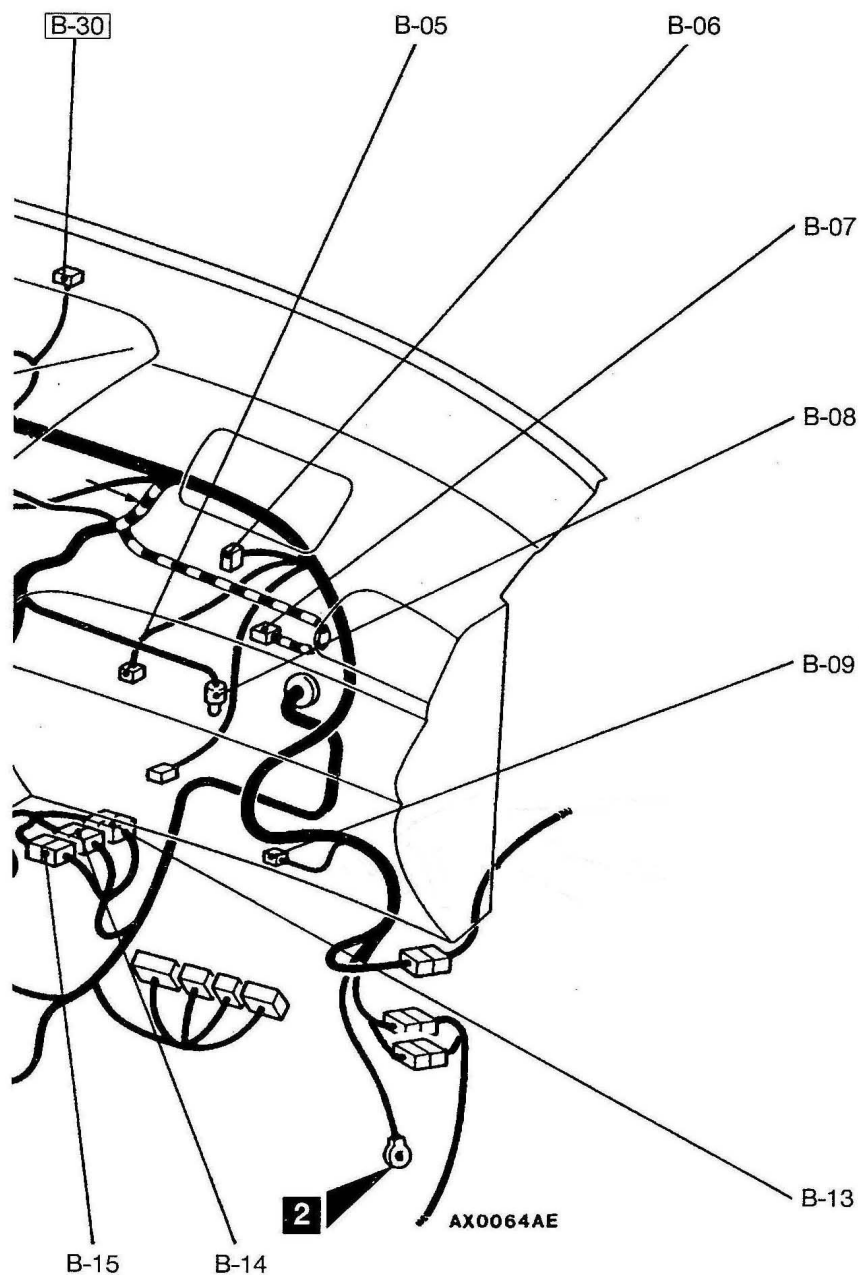
儀錶板



- B-01 (17) 綜合儀表
- B-02 (25) 綜合儀表
- B-05 (4) 鼓風機電阻器(手動 A/C)
- B-06 (7) 內外氣切換閥門控制馬達
- B-07 (2-R) 氣囊模組(引爆器)乘客側
- B-08 (2) 手套箱燈
- B-09 (2) 鼓風機馬達

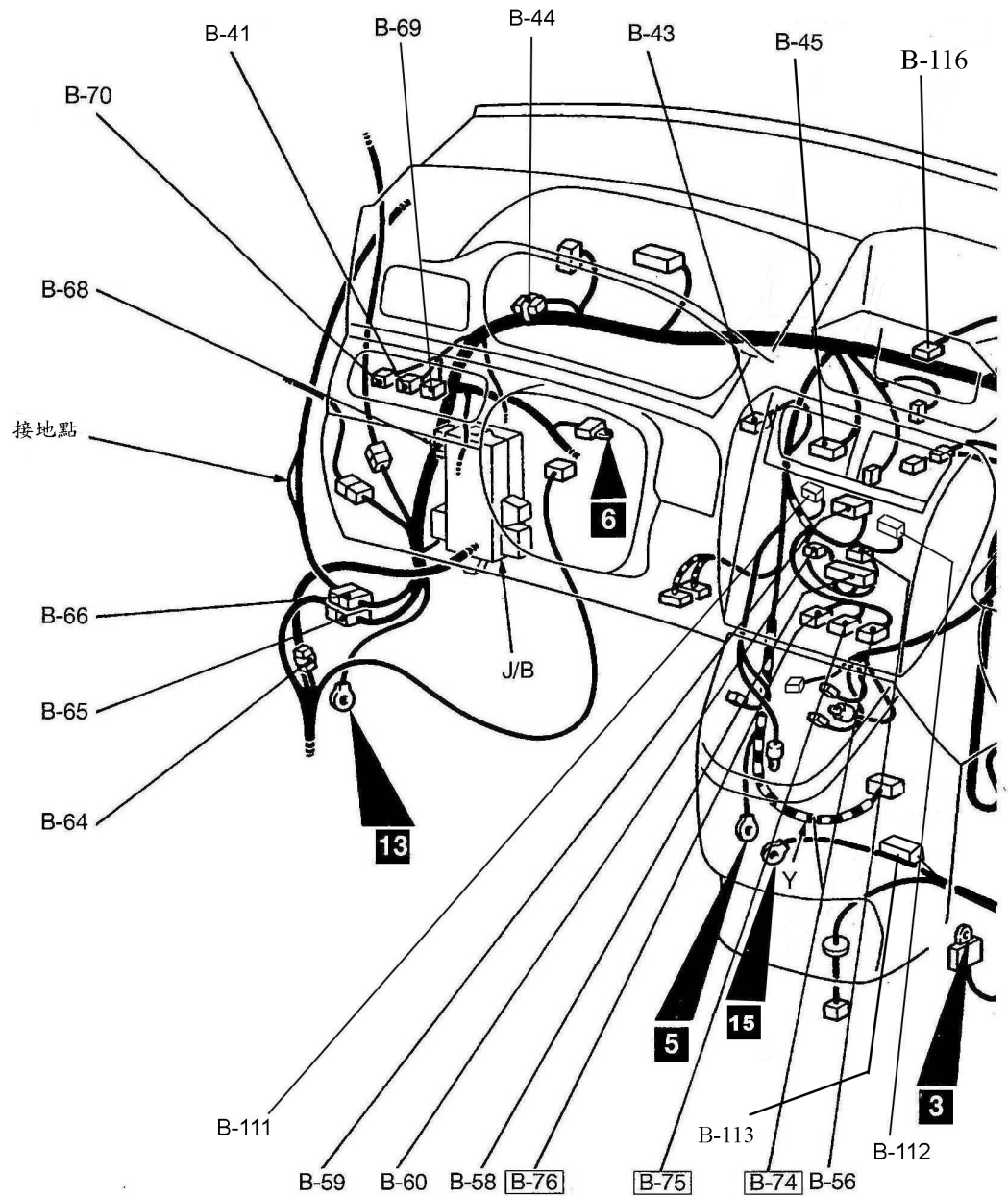

- B-13 (4) 儀錶板線束及控制線束接頭
- B-14 (32) 儀錶板線束及控制線束接頭
- B-15 (19) 儀錶板線束及控制線束接頭
- B-16 (22-Y) SRS-ECU
- B-17 (4-B) 前含氧感知器
- B-18 (16-Y) SRS-ECU

儀錶板

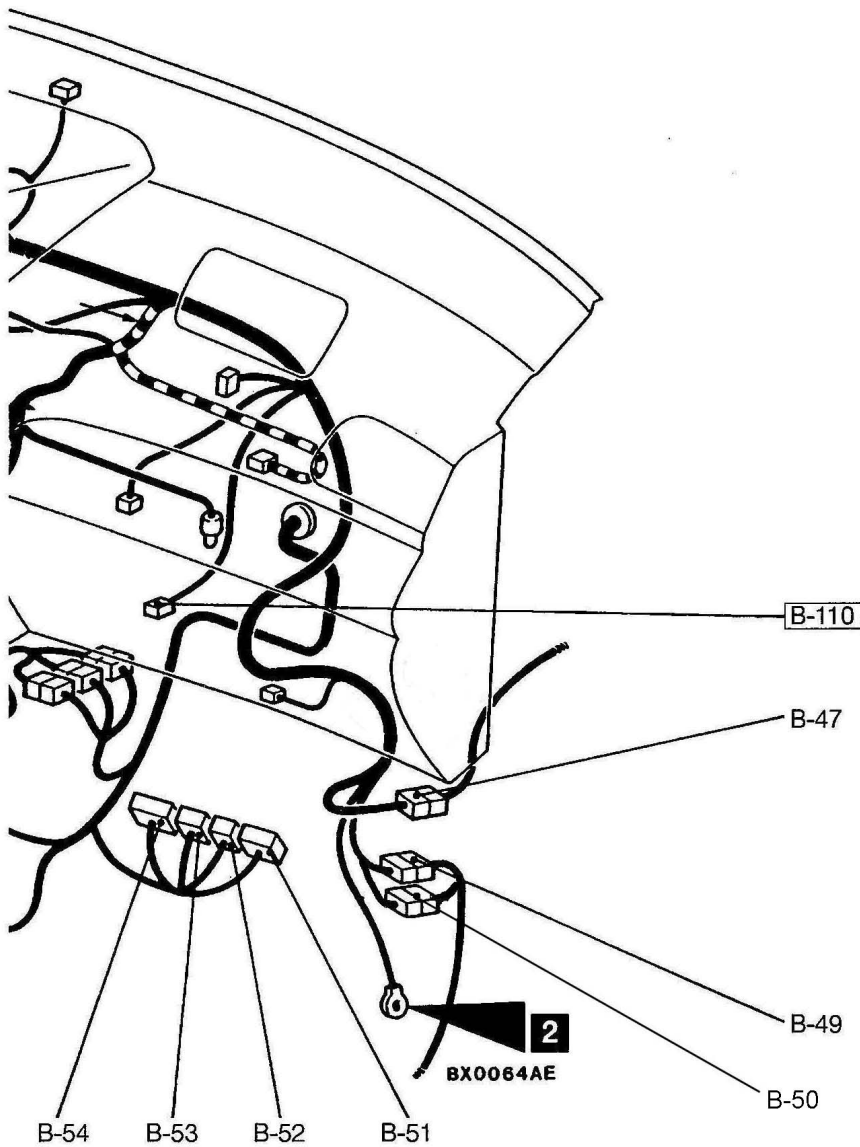


B-19 (2)	點煙器照明燈	B-28 (4)	煞車燈開關
B-20 (2)	煙灰盒照明燈	B-30 (2)	日射感知器(自動 A/C)
B-21 (1)	點煙器	B-32 (7)	出風模式選擇閥馬達及電位計 接頭(自動 A/C)
B-22 (1-B)	點煙器	B-33 (2)	暖氣水溫感知器(自動 A/C)
B-23 (2)	排檔桿照明燈	B-34 (5)	空氣混合閥門控制馬達接頭 (自動 A/C)
B-24 (12)	診斷接頭	B-35 (2)	空氣溫度感知器(自動 A/C)
B-25 (16-B)	診斷接頭	B-36 (6)	SPORTS MODE 開關
B-26 (32)	儀錶板線束及前門線束接頭(駕駛側)		
B-27 (7)	儀錶板線束及車頂線束接頭		

儀錶板

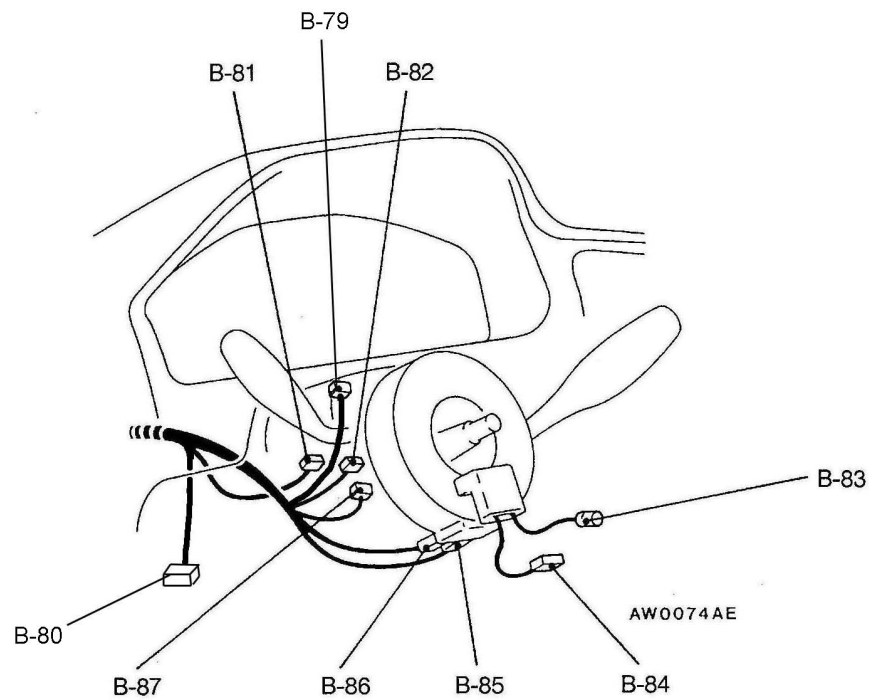



- | | | | |
|------------|-------------------|--------------|---------------|
| B-41 (6-L) | 儀錶燈光亮度調整器 | B-51 (30-GR) | 引擎-A/T-ECU |
| B-43 (4) | 危險警告燈開關 | B-52 (28-O) | 引擎-A/T-ECU |
| B-44 (33) | J/C(2) | B-53 (26-LB) | 引擎-A/T-ECU |
| B-45 (5) | 壓縮機 ECU (手動 A/C) | B-54 (35-LB) | 引擎-A/T-ECU |
| B-47 (32) | 儀錶板線束及前門線束接頭(乘客側) | B-56 (6) | 鼓風機開關 |
| B-49 (43) | 儀錶板線束及輔助線束接頭(1) | B-58 (12) | 鼓風機開關或 A/C 開關 |
| B-50 (12) | 儀錶板線束及輔助線束接頭(2) | B-59 (16) | 音響主機 |



B-60 (2)	冷氣控制面板照明燈	B-76 (12-B)	A/C ECU (自動 A/C)
B-64 (2-B)	二極體(室內燈迴路)	B-110 (4)	鼓風機線性控制器 (自動 A/C)
B-65 (43)	儀錶板線束及地板線束接頭	B-111 (1)	CD 換片開與音響主機接頭
B-66 (38)	儀錶板線束及前線束接頭	B-112 (2)	VCD 螢幕接頭
B-68 (33)	J/C (1)	B-113 (14)	J/C (3)
B-69 (11)	遙控後視鏡開關	B-114 (16)	音響主機(A)
B-70 (6)	霧燈開關	B-115 (12)	音響主機(B)
B-74 (16-B)	A/C ECU (自動 A/C)	B-116 (9)	小型中央顯示螢幕
B-75 (20-B)	A/C ECU (自動 A/C)		

儀錶板

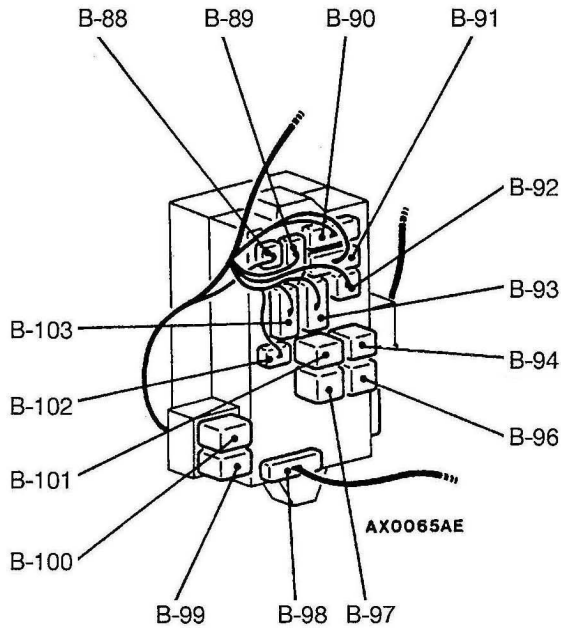


B-79 (2) 免持聽筒麥克風
 B-80 (20) 遙控防盜器 ECU
 B-81 (6) 點火開關
 B-82 (7) 鑰匙未拔開關
 B-83 (1) 喇叭開關

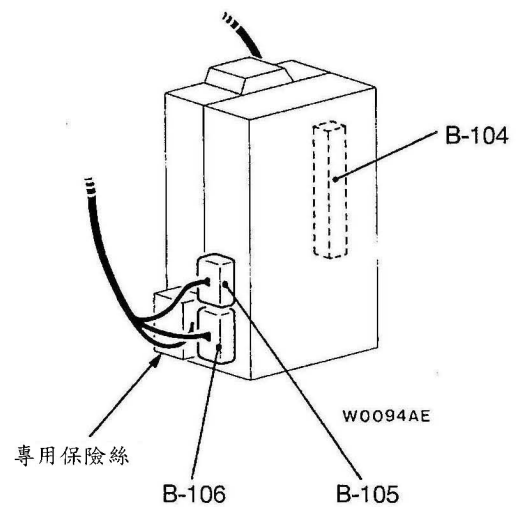
B-84 (2) 氣囊模組(引爆器)駕駛側
 B-85 (2-Y) 鐘型彈簧(SRS)
 B-86 (4) 鐘型彈簧(SRS)
 B-87 (10) 方向機柱開關

J/B

前視圖



後視圖

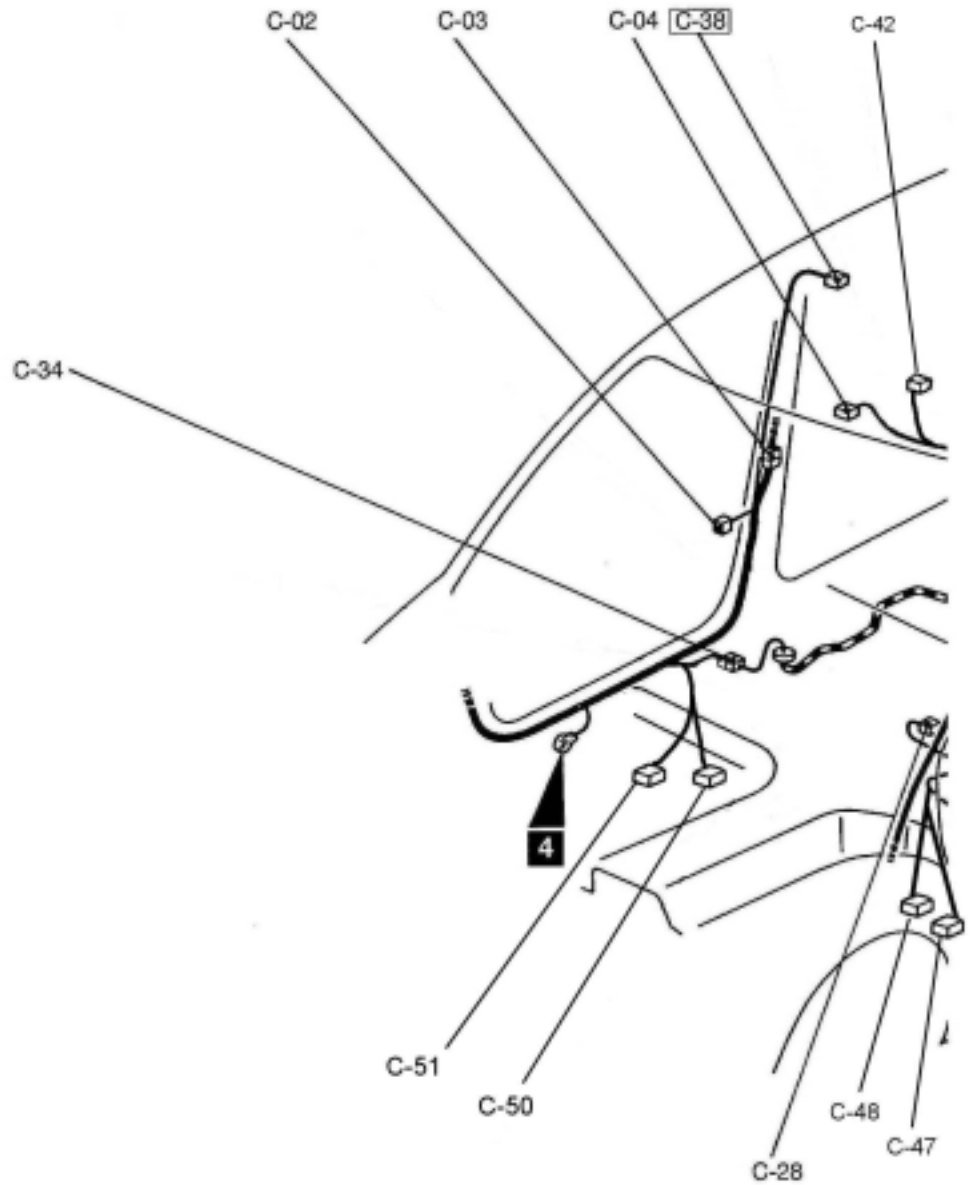


B-88 (4)	儀錶板線束及 J/B 接頭
B-89 (6)	儀錶板線束及 J/B 接頭
B-90 (13)	儀錶板線束及 J/B 接頭
B-91 (13)	儀錶板線束及 J/B 接頭
B-92 (1-B)	儀錶板線束及 J/B 接頭
B-93 (11)	儀錶板線束及 J/B 接頭
B-94 (4)	發電機繼電器
B-96 (5)	除霧線繼電器
B-97 (5)	鼓風機繼電器

B-98 (5)	地板線束及 J/B 接頭
B-99 (5)	ABS 警告燈繼電器
B-100 (5)	第二電源插座繼電器
B-101 (5)	電動窗繼電器
B-102 (10)	儀錶板線束及 J/B 接頭
B-103 (8)	儀錶板線束及 J/B 接頭
B-104 (20)	ETACS-ECU
B-105 (16-B)	ETACS-ECU
B-106 (20-B)	ETACS-ECU

54B-12 DZL 電線束配置圖—底板與車頂

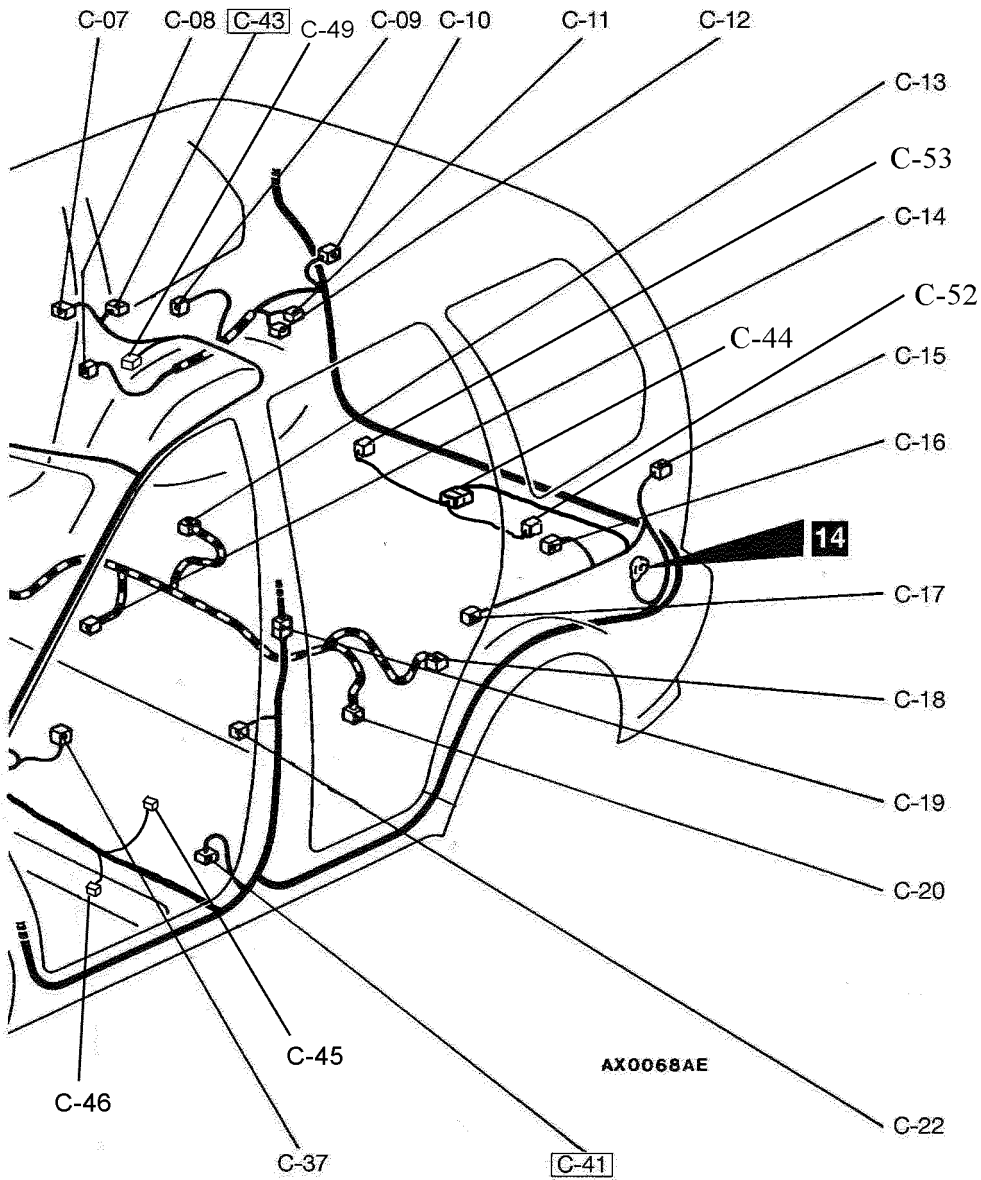
底板與車頂



C-02 (3)	前門開關(右)	C-12 (1)	第二電源插座
C-03 (8)	輔助線束及後門線束(右)接頭	C-13 (2-B)	車輪速度感知器(右後輪)
C-04 (2)	前室內燈	C-14 (4)	汽油錶單元(副)
C-07 (2-GR)	後室內燈	C-15 (6)	後綜合尾燈(左)
C-08 (3)	後門開關(右)	C-16 (2)	後音響喇叭(左)
C-09 (2)	後音響喇叭(右)	C-17 (3)	後門開關(左)
C-10 (6)	後綜合尾燈(右)	C-18 (2-B)	車輪速度感知器(左後輪)
C-11 (1-B)	第二電源插座	C-19 (8)	地板線束及後門線束(左)接頭

DZL 電線束配置圖－底板與車頂 54B-13

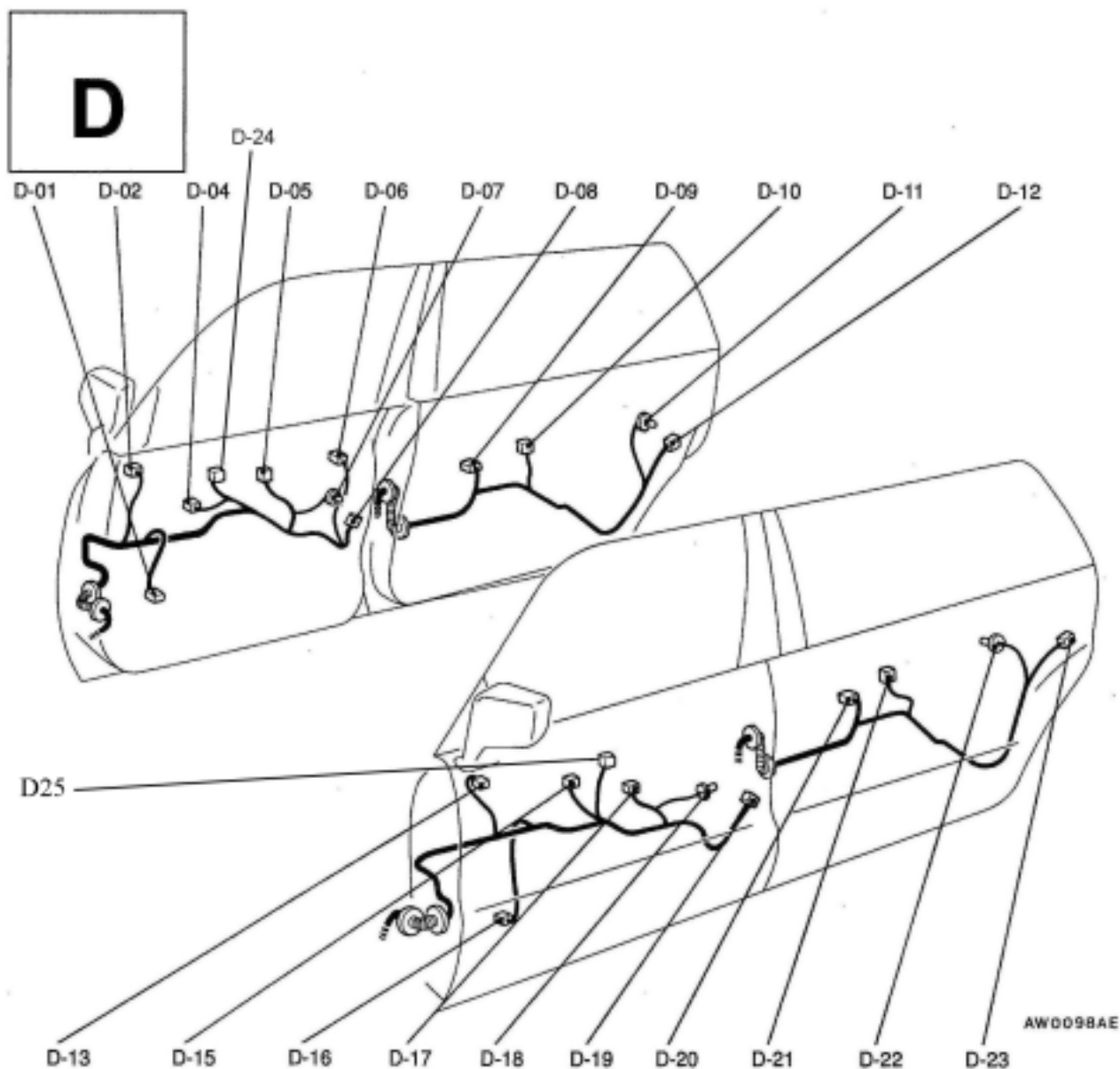
底板與車頂



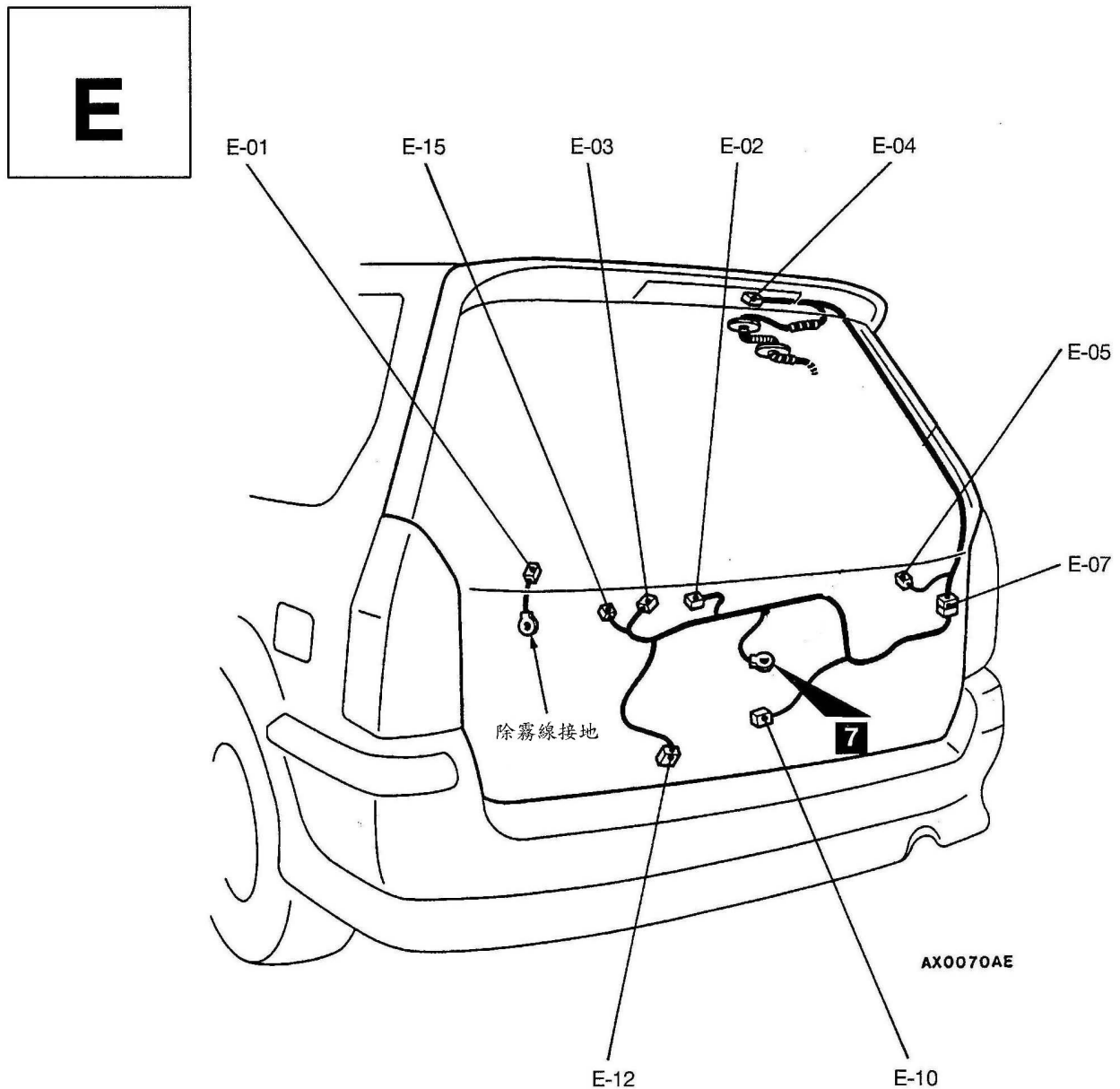
54B-14 DZL 電線束配置圖—底板與車頂

C-20 (5-GR)	汽油錶單元(主)及汽油泵	C-45 (6/16)	CD/VCD 換片匣
C-22 (3)	前車門開關(左)	C-46 (2)	電動座椅接頭
C-28 (1)	手煞車燈開關	C-47 (12)	角燈 ECU
C-34 (9)	輔助線束及汽油泵線束接頭	C-48 (16)	倒車雷達 ECU
C-37 (2)	安全帶開關	C-49 (6)	天窗馬達
C-38 (18)	後 A/C 總成(自動 A/C)	C-50 (4)	後 O2 感知器
(12)	後 A/C 總成(手動 A/C)	C-51 (14)	行動通訊 ECU
C-41 (2)	後平衡電磁閥	C-52 (2)	化妝鏡燈(左)
C-42 (5)	天窗開關	C-53 (2)	化妝鏡燈(右)
C-43 (18)	天窗 ECU	C-54 (4)	倒車雷達感知器(左)
C-44 (8)	地板線束及保險桿線束接頭	C-55 (4)	倒車雷達感知器(右)

車門



D-01 (2)	前音響喇叭(右)	D-15 (4)	前門電動窗馬達(左)
D-02 (7)	遙控後視鏡(右)	D-16 (2)	前音響喇叭(左)
D-04 (6)	前門電動窗馬達(右)	D-17 (14)	電動窗主開關(左前)
D-05 (6)	前電動窗開關(右)	D-18 (2)	前門燈(左)
D-06 (3-B)	車門鎖筒開關	D-19 (6-B)	前車門鎖作動器(左)
D-07 (2)	前門燈(右)	D-20 (6)	後電動窗開關(左)
D-08 (6-B)	前車門鎖作動器(右)	D-21 (2)	後門電動窗馬達(左)
D-09 (6)	後電動窗開關(右)	D-22 (2)	左後門燈
D-10 (6)	後門電動窗馬達(右)	D-23 (6-B)	後車門鎖作動器(左)
D-11 (2)	右後門燈	D-24 (2)	高音喇叭(右)
D-12 (6-B)	後車門鎖作動器(右)	D-25 (2)	高音喇叭(左)
D-13 (7)	電動遙控後視鏡(左)		



E-01 (1-B)	除霧線(-)	E-07 (14)	地板線束及尾門線束接頭
E-02 (2)	行李廂燈	E-10 (6-B)	尾門鎖作動器
E-03 (4)	後雨刷馬達	E-12 (1-B)	行李箱燈開關
E-04 (2)	第三煞車燈	E-15 (5)	牌照燈
E-05 (1-B)	除霧線(+)		